



Tulancingo de Bravo, a 14 de diciembre de 2022

INFORME EJECUTIVO DE EVALUACIÓN DOCENTE 2022

OBJETIVO: Dar seguimiento al proceso de evaluación del desempeño docente en sus tres etapas: evaluación por el estudiante, autoevaluación y evaluación institucional; a efecto de disponer de información sobre el estado de la calidad de la práctica docente y que promover acciones que refuercen y estimulen las buenas prácticas.

ALCANCE: Docentes de tiempo completo y tiempo parcial en todos los niveles de estudios que se imparten en la Universidad Politécnica de Tulancingo.

PERIODICIDAD: Cada cuatrimestre (por año fiscal).

RESPONSABILIDAD: Secretaría Académica y Área Responsable de Evaluación Educativa al desempeño docente.

ESCALA DE EVALUACIÓN: del 1 al 5, considerando los siguientes rangos: 5, Excelente, de 4.5 a 4.9 sobresaliente, de 4 a 4.4 Satisfactorio, de 3.5 a 3.9 bueno, de 3.4 a 3, suficiente, menores a 3 insuficiente.

Resultados del cuatrimestre enero - abril 2022


- Docentes evaluados: 192 profesores evaluados (la evaluación se realizó por docente frente a grupo)
- Total de alumnos que evaluaron: 1873
- Programas educativos Evaluados :19
- Promedio global de la evaluación docente: 4.56 (sobresaliente)
- Número de docentes que con resultados de satisfactorios a excelentes: 191
- Porcentaje de profesores que alcanzaron nivel de bueno a excelente: 99.48%

Resultados del cuatrimestre mayo - agosto 2022


- Docentes evaluados: 192 profesores evaluados (la evaluación se realizó por docente frente a grupo)
- Total de alumnos que evaluaron: 1364
- Programas educativos Evaluados :19
- Promedio global de la evaluación docente: 4.58 (sobresaliente)
- Número de docentes que con resultados de satisfactorios a excelentes: 183
- Porcentaje de profesores que alcanzaron nivel de bueno a excelente: 100%

Resultados del cuatrimestre septiembre - diciembre 2022



- Docentes evaluados: 202 profesores evaluados (la evaluación se realizó por docente frente a grupo)
- Total de alumnos que evaluaron: 2096
- Programas educativos Evaluados :19
- Promedio global de la evaluación docente: 4.49 (satisfactorio)
- Número de docentes que con resultados de satisfactorios a excelentes: 184
- Porcentaje de profesores que alcanzaron nivel de bueno a excelente: 97%



Dr. Alfonso Padilla Vivanco
Secretario Académico



Oswaldo del Villar Furiati
Rector



Mtro. Marco Antonio Escamilla Vital
Dir. De División en Ciencias
Económico Administrativas

