



Universidad Politécnica de Tulancingo

Informe Trimestral de Actividades

Dirección de División de Ingenierías

| | | | |
|------------------|------------------|--------------|--------------------------|
| Trimestre | julio-septiembre | Fecha | 29 de septiembre de 2023 |
|------------------|------------------|--------------|--------------------------|

| | | | |
|-------------------------------|---|------------------|--------------------------|
| Componente | 4. Planeación | Actividad | 4.2 Evaluación Educativa |
| Nombre del Indicador | Porcentaje de evaluaciones a docentes realizadas | | |
| Resumen Narrativo | 4.2 Evaluación a docentes de educación superior | | |
| Supuestos | El personal docente a evaluar esta vigente. | | |
| Medios de Verificación | Informe trimestral de material didáctico distribuido a docentes, generado y ubicado en la Secretaría Académica de la Universidad Politécnica de Tulancingo. | | |

Metas Trimestrales

| | | | |
|-------------------|---|------------------|---|
| Programada | 1 | Alcanzada | 1 |
|-------------------|---|------------------|---|

Descripción de Actividades



Universidad Politécnica de Tulancingo

PROCESO DE EVALUACIÓN AL DESEMPEÑO DOCENTE

Evaluación Educativa

Mayo – agosto 2023

Tulancingo de Bravo, a 04 de octubre de 2023

INFORME EJECUTIVO DE EVALUACIÓN DOCENTE 2023

OBJETIVO: Dar seguimiento al proceso de evaluación del desempeño docente en sus tres etapas:

- A. Evaluación por el estudiante
- B. Autoevaluación
- C. Evaluación institucional

A efecto de disponer de información sobre el estado de la calidad de la práctica docente y que promover acciones que refuercen y estimulen las buenas prácticas.

ALCANCE: Docentes de tiempo completo y tiempo parcial en todos los niveles de estudios que se imparten en la Universidad Politécnica de Tulancingo.

PERIODICIDAD: Cada cuatrimestre (por año fiscal).

RESPONSABILIDAD: Secretaría Académica y Área Responsable de Evaluación Educativa al desempeño docente.

ESCALA DE EVALUACIÓN: del 1 al 5, considerando los siguientes rangos:

- Máximo 5, es igual a excelente
- de 4.5 a 4.9, sobresaliente
- de 4 a 4.4, Satisfactorio
- de 3.5 a 3.9, bueno
- de 3.4 a 3, suficiente
- Menores a 3, insuficiente.

Resultados del cuatrimestre enero - abril 2023

| | |
|------|---|
| 203 | Docentes evaluados |
| 2036 | Total de alumnos que evaluaron |
| 19 | Programas educativos evaluados |
| 4.41 | Promedio global de la evaluación docente |
| 181 | Número de docentes que con resultados de satisfactorios a excelentes |
| 100% | Porcentaje de profesores que alcanzaron nivel de suficiente a excelente |


Resultados primer periodo de evaluación, Datos obtenidos de plataforma SIGAE.


Resultados del cuatrimestre mayo - agosto 2023


| | |
|------|---|
| 204 | Docentes evaluados |
| 1419 | Total de alumnos que evaluaron |
| 19 | Programas educativos evaluados |
| 4.38 | Promedio global de la evaluación docente |
| 184 | Número de docentes que con resultados de satisfactorios a excelentes |
| 100% | Porcentaje de profesores que alcanzaron nivel de suficiente a excelente |

Resultados segundo periodo de evaluación, Datos obtenidos de plataforma SIGAE.




Dr. José Humberto Arroyo Núñez
Secretario Académico


Mtro. Marco Antonio Escamilla Vital
Dir. De División en Ciencias Económico-Administrativas


Mtro. Felipe Olimpo Durán Rocha
Rector de la Universidad Politécnica de Tulancingo

