



2. ESTADO DE ACTIVIDADES.



UNIVERSIDAD POLITECNICA DE TULANCINGO
ESTADO DE HIDALGO

Estado de Actividades
Del 01/ene./2020 al 31/dic./2020

Rep: rptEstadoActividades

Fecha y hora de Impresión | 19/ene./2021
12:30 p. m.

Usr: LIZ

	<u>2020</u>	<u>2019</u>
INGRESOS Y OTROS BENEFICIOS		
INGRESOS DE GESTIÓN	\$14,662,308.94	\$16,384,090.52
IMPUESTOS	\$0.00	\$0.00
CUOTAS Y APORTACIONES DE SEGURIDAD SOCIAL	\$0.00	\$0.00
CONTRIBUCIONES DE MEJORAS	\$0.00	\$0.00
DERECHOS	\$0.00	\$0.00
PRODUCTOS	\$0.00	\$0.00
APROVECHAMIENTOS	\$0.00	\$0.00
INGRESOS POR VENTA DE BIENES Y PRESTACIÓN DE SERVICIOS	\$14,662,308.94	\$16,384,090.52
PARTICIPACIONES, APORTACIONES, CONVENIOS, INCENTIVOS DERIVADOS DE LA COLABORACIÓN FISCAL, FONDOS DISTINTOS DE APORTACIONES, TRANSFERENCIAS, ASIGNACIONES, SUBSIDIOS Y SUBVENCIONES, Y PENSIONES Y JUBILACIONES	\$81,871,580.80	\$94,279,281.37
PARTICIPACIONES, APORTACIONES, CONVENIOS, INCENTIVOS DERIVADOS DE LA COLABORACIÓN FISCAL Y FONDOS DISTINTOS DE APORTACIONES	\$455,197.00	\$7,000,729.69
TRANSFERENCIAS, ASIGNACIONES, SUBSIDIOS Y SUBVENCIONES, Y PENSIONES Y JUBILACIONES	\$81,416,383.80	\$87,278,551.68
OTROS INGRESOS Y BENEFICIOS	\$44,780.61	\$56,524.08
INGRESOS FINANCIEROS	\$44,780.61	\$56,524.08
INCREMENTO POR VARIACIÓN DE INVENTARIOS	\$0.00	\$0.00
DISMINUCIÓN DEL EXCESO DE ESTIMACIONES POR PÉRDIDA O DETERIORO U OBSOLESCENCIA	\$0.00	\$0.00
DISMINUCIÓN DEL EXCESO DE PROVISIONES	\$0.00	\$0.00
OTROS INGRESOS Y BENEFICIOS VARIOS	\$0.00	\$0.00
Total de Ingresos y Otros Beneficios	\$96,578,670.35	\$110,719,895.97
GASTOS Y OTRAS PÉRDIDAS		
GASTOS DE FUNCIONAMIENTO	\$94,959,910.33	\$103,597,534.63
SERVICIOS PERSONALES	\$79,695,108.00	\$78,934,916.64
MATERIALES Y SUMINISTROS	\$3,277,660.52	\$7,114,436.25
SERVICIOS GENERALES	\$11,987,141.81	\$17,548,181.74
TRANSFERENCIAS, ASIGNACIONES, SUBSIDIOS Y OTRAS AYUDAS	\$608,000.00	\$998,887.00
TRANSFERENCIAS INTERNAS Y ASIGNACIONES AL SECTOR PÚBLICO	\$0.00	\$0.00
TRANSFERENCIAS AL RESTO DEL SECTOR PÚBLICO	\$0.00	\$0.00
SUBSIDIOS Y SUBVENCIONES	\$0.00	\$0.00
AYUDAS SOCIALES	\$608,000.00	\$998,887.00
PENSIONES Y JUBILACIONES	\$0.00	\$0.00
TRANSFERENCIAS A FIDEICOMISOS, MANDATOS Y CONTRATOS ANÁLOGOS	\$0.00	\$0.00
TRANSFERENCIAS A LA SEGURIDAD SOCIAL	\$0.00	\$0.00
DONATIVOS	\$0.00	\$0.00
TRANSFERENCIAS AL EXTERIOR	\$0.00	\$0.00
PARTICIPACIONES Y APORTACIONES	\$0.00	\$0.00
PARTICIPACIONES	\$0.00	\$0.00
APORTACIONES	\$0.00	\$0.00
CONVENIOS	\$0.00	\$0.00
INTERESES, COMISIONES Y OTROS GASTOS DE LA DEUDA PÚBLICA	\$0.00	\$0.00
INTERESES DE LA DEUDA PÚBLICA	\$0.00	\$0.00
COMISIONES DE LA DEUDA PÚBLICA	\$0.00	\$0.00
GASTOS DE LA DEUDA PÚBLICA	\$0.00	\$0.00
COSTO POR COBERTURAS	\$0.00	\$0.00



Asesoría Contable

ASESORIA CONTABLE Y FISCAL CONSULTORA ASFI, S.C.
R.F.C ACF130925310



UNIVERSIDAD POLITECNICA DE TULANCINGO
ESTADO DE HIDALGO
Estado de Actividades
Del 01/ene./2020 al 31/dic./2020

Rep: rptEstadoActividades
Usr: LIZ

Fecha y hora de Impresión | 19/ene./2021 12:30 p. m.

	<u>2020</u>	<u>2019</u>
APOYOS FINANCIEROS	\$0.00	\$0.00
OTROS GASTOS Y PÉRDIDAS EXTRAORDINARIAS	\$14,530,618.91	\$11,621,737.72
ESTIMACIONES, DEPRECIACIONES, DETERIOROS, OBSOLESCENCIA Y AMORTIZACIONES	\$13,585,029.62	\$10,730,805.11
PROVISIONES	\$0.00	\$0.00
DISMINUCIÓN DE INVENTARIOS	\$0.00	\$0.00
AUMENTO POR INSUFICIENCIA DE ESTIMACIONES POR PÉRDIDA O DETERIORO U OBSOLESCENCIA	\$0.00	\$0.00
AUMENTO POR INSUFICIENCIA DE PROVISIONES	\$0.00	\$0.00
OTROS GASTOS	\$945,589.29	\$890,932.61
INVERSIÓN PÚBLICA	\$0.00	\$0.00
INVERSIÓN PÚBLICA NO CAPITALIZABLE	\$0.00	\$0.00
Total de Gastos y otras Pérdidas	\$110,098,529.24	\$116,218,159.35
Resultado del Ejercicio (Ahorro/Desahorro)	-\$13,519,858.89	-\$5,498,263.38

"Bajo protesta de decir verdad declaramos que los Estados Financieros y sus notas, son razonablemente correctos y son responsabilidad del emisor".

L.C. ZAIRA JOCELIN GÓMEZ PAREDES
ENCARGADA DE LA SECRETARÍA ADMINISTRATIVA

DR. ARTURO GIL BORJA
RECTOR

La Universidad Politécnica de Tulancingo cuenta con un desahorro por \$13,519,858.89, derivado de restar a los Ingresos Totales por \$96,578,670.35 los Gastos Totales por \$110,098,529 el cual corresponde a considerar como otros gastos y pérdidas extraordinarias lo relacionado con estimaciones, depreciaciones, deterioros, obsolescencia y amortizaciones.



UNIVERSIDAD POLITECNICA DE TULANCINGO
ESTADO DE HIDALGO

Estado de Situación Financiera

Al 31/dic./2020

Usu: LIZ

Rep: rptEstadoSituacionFinanciera

Fecha y 19/ene./2021

hora de Impresión 12:29 p. m.



3. ESTADO DE SITUACIÓN FINANCIERA.

ASESORIA CONTABLE Y FISCAL CONSULTORA ASFI, S.C.
R.F.C. ACF130925310

	2020	2019*		2020	2019*
ACTIVO			PASIVO		
ACTIVO CIRCULANTE	\$42,837,087.09	\$47,245,042.93	PASIVO CIRCULANTE	\$17,660,929.90	\$19,225,159.01
EFFECTIVO Y EQUIVALENTES	\$30,004,272.41	\$32,753,941.11	CUENTAS POR PAGAR A CORTO PLAZO	\$12,718,314.52	\$15,272,484.58
DERECHOS A RECIBIR EFECTIVO O EQUIVALENTES	\$8,838,260.94	\$7,018,292.69	DOCUMENTOS POR PAGAR A CORTO PLAZO	\$0.00	\$0.00
DERECHOS A RECIBIR BIENES O SERVICIOS	\$3,989,053.74	\$7,467,309.13	PORCIÓN A CORTO PLAZO DE LA DEUDA PÚBLICA A L/	\$0.00	\$0.00
INVENTARIOS	\$0.00	\$0.00	TÍTULOS Y VALORES A CORTO PLAZO	\$0.00	\$0.00
ALMACENES	\$0.00	\$0.00	PASIVOS DIFERIDOS A CORTO PLAZO	\$0.00	\$0.00
ESTIMACIÓN POR PÉRDIDA O DETERIORO DE ACTIVO:	\$0.00	\$0.00	FONDOS Y BIENES DE TERCEROS EN GARANTÍA Y/O /	\$0.00	\$0.00
OTROS ACTIVOS CIRCULANTES	\$5,500.00	\$5,500.00	PROVISIONES A CORTO PLAZO	\$4,942,615.38	\$3,952,674.43
Total de Activos Circulantes	\$42,837,087.09	\$47,245,042.93	OTROS PASIVOS A CORTO PLAZO	\$0.00	\$0.00
ACTIVO NO CIRCULANTE	\$145,691,902.95	\$153,557,902.73	Total de Pasivos Circulantes	\$17,660,929.90	\$19,225,159.01
INVERSIONES FINANCIERAS A LARGO PLAZO	\$0.00	\$0.00	PASIVO NO CIRCULANTE	\$1,113,791.87	\$1,043,056.98
DERECHOS A RECIBIR EFECTIVO O EQUIVALENTES A L	\$0.00	\$0.00	CUENTAS POR PAGAR A LARGO PLAZO	\$0.00	\$0.00
BIENES INMUEBLES, INFRAESTRUCTURA Y CONSTRU	\$191,209,143.87	\$174,379,424.31	DOCUMENTOS POR PAGAR A LARGO PLAZO	\$0.00	\$0.00
BIENES MUEBLES	\$152,924,217.06	\$149,936,255.82	DEUDA PÚBLICA A LARGO PLAZO	\$0.00	\$0.00
ACTIVOS INTANGIBLES	\$757,046.28	\$757,046.28	PASIVOS DIFERIDOS A LARGO PLAZO	\$0.00	\$0.00
DEPRECIACIÓN, DETERIORO Y AMORTIZACIÓN ACUML	-\$199,198,504.26	-\$171,514,823.68	FONDOS Y BIENES DE TERCEROS EN GARANTÍA Y/O /	\$0.00	\$0.00
ACTIVOS DIFERIDOS	\$0.00	\$0.00	PROVISIONES A LARGO PLAZO	\$1,113,791.87	\$1,043,056.98
ESTIMACIÓN POR PÉRDIDA O DETERIORO DE ACTIVO:	\$0.00	\$0.00	Total de Pasivos No Circulantes	\$1,113,791.87	\$1,043,056.98
OTROS ACTIVOS NO CIRCULANTES	\$0.00	\$0.00	Total del Pasivo	\$18,774,721.77	\$20,268,215.99
Total de Activos No Circulantes	\$145,691,902.95	\$153,557,902.73	HACIENDA PÚBLICA/ PATRIMONIO		
Total del Activo	\$188,528,990.04	\$200,802,945.66	HACIENDA PÚBLICA/PATRIMONIO CONTRIBUIDO	\$202,384,675.68	\$185,554,956.12
			APORTACIONES	\$202,377,653.68	\$185,547,934.12
			DONACIONES DE CAPITAL	\$7,022.00	\$7,022.00
			ACTUALIZACIÓN DE LA HACIENDA PÚBLICA/PATRIMON	\$0.00	\$0.00
			HACIENDA PÚBLICA/PATRIMONIO GENERADO	-\$32,630,407.41	-\$5,020,226.45
			RESULTADOS DEL EJERCICIO (AHORRO/ DESAHORRO)	-\$13,519,858.89	-\$5,498,263.38
			RESULTADOS DE EJERCICIOS ANTERIORES	-\$13,245,879.95	-\$7,747,616.57
			REVALÚOS	\$0.00	\$0.00
			RESERVAS	\$9,982,775.27	\$8,305,147.03
			RECTIFICACIONES DE RESULTADOS DE EJERCICIOS A	-\$15,847,443.84	-\$1,080,493.53
			EXCESO O INSUFICIENCIA EN LA ACTUALIZACIÓN DE LA I	\$0.00	\$0.00
			RESULTADO POR POSICIÓN MONETARIA	\$0.00	\$0.00
			RESULTADO POR TENENCIA DE ACTIVOS NO MONETA	\$0.00	\$0.00
			Total Hacienda Pública/Patrimonio	\$169,754,268.27	\$180,534,729.67
			Total del Pasivo y Hacienda Pública/Patrimonio	\$188,528,990.04	\$200,802,945.66



Asesoría
Contable

ASESORIA CONTABLE Y FISCAL CONSULTORA ASFI, S.C.
R.F.C AC130925310

ESTADO DE HIDALGO
del 1 de febrero 2020 al 31 de diciembre 2020

UNIVERSIDAD POLITÉCNICA DE TULANCINGO
ESTADO DE HIDALGO
Estado de Situación Financiera
Al 31/dic./2020

Fecha y hora de Impresión | 19/ene./2021
12:29 p. m.



Usr: LIZ
Rep: rptEstadoSituacionFinanciera

CUENTAS DE ORDEN PRESUPUESTARIA:	2020	2019*
LEY DE INGRESOS		
LEY DE INGRESOS ESTIMADA	\$95,889,735.00	\$92,957,429.00
LEY DE INGRESOS POR EJECUTAR	\$6,073,508.00	-\$153,551.52
MODIFICACIONES A LA LEY DE INGRESOS ESTIMADA	\$6,717,662.74	\$17,552,391.37
LEY DE INGRESOS DEVENGADA	\$96,533,889.74	\$110,663,371.89
LEY DE INGRESOS RECAUDADA	\$94,609,427.24	\$110,663,371.89
PRESUPUESTO DE EGRESOS		
PRESUPUESTO DE EGRESOS APROBADO	\$95,889,735.00	\$92,957,429.00
PRESUPUESTO DE EGRESOS POR EJERCER	\$6,074,301.32	\$0.00
MODIFICACIONES AL PRESUPUESTO DE EGRESOS API	\$6,717,662.74	\$17,552,391.37
PRESUPUESTO DE EGRESOS COMPROMETIDO	\$96,533,096.42	\$110,509,820.37
PRESUPUESTO DE EGRESOS DEVENGADO	\$96,533,096.42	\$110,509,820.37
PRESUPUESTO DE EGRESOS EJERCIDO	\$91,040,096.31	\$98,962,190.70
PRESUPUESTO DE EGRESOS PAGADO	\$89,393,557.31	\$98,915,430.14

"Bajo protesta de decir verdad declaramos que los Estados Financieros y sus notas, son razonablemente correctos y son responsabilidad del emisor"


L.C. ZAIRA JOCELIN GÓMEZ PAREDES
ENCARGADA DE LA SECRETARÍA ADMINISTRATIVA


DR. ARTURO GIL BORJA
RECTOR

ible
ría

La Universidad Politécnica de Tulancingo comunica el resultado del ejercicio (Desahorro) por \$13,519,858.89, lo cual es consistente con lo reportado en el Estado de Actividades.



UNIVERSIDAD POLITECNICA DE TULANCINGO

ESTADO DE HIDALGO

Estado de Variación en la Hacienda Pública

Del 01/ene/2020 Al 31/dic./2020

Usr: LIZ

Rep: rptEstadoVariacionHacienda

Fecha y 19/ene./2021

hora de Impresión 12:31 p. m.



Asesoría
Contable

4. ESTADO DE VARIACIÓN EN LA HACIENDA PÚBLICA.

ASESORIA CONTABLE Y FISCAL CONSULTORA ASFI, S.C.
R.F.C AC130925310

Concepto	Hacienda Publica/ Patrimonio Contribuido	Hacienda Publica/ Patrimonio Generado De Ejercicios Anteriores	Hacienda Publica/ Patrimonio Generado Del Ejercicio	Exceso o Insuficiencia en la Actualización de la Hacienda Pública / Patrimonio	Total
HACIENDA PÚBLICA/PATRIMONIO CONTRIBUIDO NETO DE 2019	\$185,554,956.12	\$0.00	\$0.00	\$0.00	\$185,554,956.12
APORTACIONES	\$185,547,934.12	\$0.00	\$0.00	\$0.00	\$185,547,934.12
DONACIONES DE CAPITAL	\$7,022.00	\$0.00	\$0.00	\$0.00	\$7,022.00
ACTUALIZACIÓN DE LA HACIENDA PÚBLICA/PATRIMONIO	\$0.00	\$0.00	\$0.00	\$0.00	\$0.00
HACIENDA PÚBLICA /PATRIMONIO GENERADO NETO DE 2019	\$0.00	\$478,036.93	-\$5,498,263.38	\$0.00	-\$5,020,226.45
RESULTADOS DEL EJERCICIO (AHORRO/ DESAHORRO)	\$0.00	\$0.00	-\$5,498,263.38	\$0.00	-\$5,498,263.38
RESULTADOS DE EJERCICIOS ANTERIORES	\$0.00	-\$7,747,616.57	\$0.00	\$0.00	-\$7,747,616.57
REVALÚOS	\$0.00	\$0.00	\$0.00	\$0.00	\$0.00
RESERVAS	\$0.00	\$9,306,147.03	\$0.00	\$0.00	\$9,306,147.03
RECTIFICACIONES DE RESULTADOS DE EJERCICIOS ANTERIORES	\$0.00	-\$1,080,493.53	\$0.00	\$0.00	-\$1,080,493.53
EXCESO O INSUFICIENCIA EN LA ACTUALIZACIÓN DE LA HACIENDA PÚBLICA/ PATRIMONIO NETO DE 2019	\$0.00	\$0.00	\$0.00	\$0.00	\$0.00
RESULTADO POR POSICIÓN MONETARIA	\$0.00	\$0.00	\$0.00	\$0.00	\$0.00
RESULTADO POR TENENCIA DE ACTIVOS NO MONETARIOS	\$0.00	\$0.00	\$0.00	\$0.00	\$0.00
HACIENDA PÚBLICA / PATRIMONIO NETO FINAL DE 2019	\$185,554,956.12	\$478,036.93	-\$5,498,263.38	\$0.00	\$180,534,729.67
CAMBIOS EN LA HACIENDA PÚBLICA/PATRIMONIO CONTRIBUIDO NETO DE 2020	\$16,829,719.56	\$0.00	\$0.00	\$0.00	\$16,829,719.56
APORTACIONES	\$16,829,719.56	\$0.00	\$0.00	\$0.00	\$16,829,719.56
DONACIONES DE CAPITAL	\$0.00	\$0.00	\$0.00	\$0.00	\$0.00
ACTUALIZACIÓN DE LA HACIENDA PÚBLICA/PATRIMONIO	\$0.00	\$0.00	\$0.00	\$0.00	\$0.00
VARIACIONES DE LA HACIENDA PÚBLICA / PATRIMONIO GENERADO NETO DE 2020	\$0.00	-\$5,498,263.38	-\$22,111,917.58	\$0.00	-\$27,610,180.96
RESULTADOS DEL EJERCICIO (AHORRO/ DESAHORRO)	\$0.00	\$0.00	-\$13,519,858.89	\$0.00	-\$13,519,858.89
RESULTADOS DE EJERCICIOS ANTERIORES	\$0.00	-\$5,498,263.38	\$5,498,263.38	\$0.00	\$0.00
REVALÚOS	\$0.00	\$0.00	\$0.00	\$0.00	\$0.00
RESERVAS	\$0.00	\$0.00	\$676,628.24	\$0.00	\$676,628.24
RECTIFICACIONES DE RESULTADOS DE EJERCICIOS ANTERIORES	\$0.00	\$0.00	-\$14,766,950.31	\$0.00	-\$14,766,950.31
CAMBIOS EN EL EXCESO O INSUFICIENCIA EN LA ACTUALIZACIÓN DE LA HACIENDA PÚBLICA/ PATRIMONIO NETO DE 2020	\$0.00	\$0.00	\$0.00	\$0.00	\$0.00
RESULTADO POR POSICIÓN MONETARIA	\$0.00	\$0.00	\$0.00	\$0.00	\$0.00
RESULTADO POR TENENCIA DE ACTIVOS NO MONETARIOS	\$0.00	\$0.00	\$0.00	\$0.00	\$0.00
HACIENDA PÚBLICA / PATRIMONIO NETO FINAL DE 2020	\$202,384,676.68	-\$5,020,226.45	-\$27,610,180.96	\$0.00	\$169,754,268.27



Asesoría
Contable

ASESORIA CONTABLE Y FISCAL CONSULTORA ASFI, S.C.
R.F.C ACFI130925310

UNIVERSIDAD POLITÉCNICA DE TULANCINGO
ESTADO DE HIDALGO
Estado de Variación en la Hacienda Pública
Del 01/ene/2020 Al 31/dic./2020




Usu: LIZ
Rep: rptEstadoVariacionHacienda

Fecha y hora de Impresión | 19/ene./2021
12:31 p. m.

Concepto	Hacienda Publica/ Patrimonio Contribuido	Hacienda Publica/ Patrimonio Generado De Ejercicios Anteriores	Hacienda Publica/ Patrimonio Generado Del Ejercicio	Exceso o Insuficiencia en la Actualización de la Hacienda Pública / Patrimonio	Total
----------	--	---	--	--	-------

"Bajo protesta de decir verdad declaramos que los Estados Financieros y sus notas, son razonablemente correctos y son responsabilidad del emisor".


L.C. ZAIRA JOCELIN GÓMEZ PAREDES
ENCARGADA DE LA SECRETARIA ADMINISTRATIVA


DR. ARTURO GIL-BORJA
RECTOR

table
soría

La Universidad Politécnica de Tulancingo, comunica en el apartado de Variaciones en la Hacienda Pública / Patrimonio Generado Neto de 2020, lo correspondiente al resultado del ejercicio (Desahorro) por \$13,519,858.89, lo cual es consistente con lo reportado en el Estado de Actividades y Estado de Situación Financiera.



Asesoría
Contable

ASESORIA CONTABLE Y FISCAL CONSULTORA ASFI, S.C.
R.F.C ACF130925310

5. ESTADO DE CAMBIOS EN LA SITUACIÓN FINANCIERA.



UNIVERSIDAD POLITECNICA DE TULANCINGO
ESTADO DE HIDALGO

Estado de Cambios en la Situación Financiera
Del 01/ene./2020 Al 31/dic./2020

Fecha y hora de Impresión | 19/ene./2021
12:31 p. m.

Rep: rptEstadoCambiosSituacionFinanciera

Usr: LIZ

	<u>Origen*</u>	<u>Aplicación*</u>
	\$12,273,955.62	
ACTIVO		
ACTIVO CIRCULANTE	<u>\$4,407,955.84</u>	
EFFECTIVO Y EQUIVALENTES	\$2,749,668.70	
DERECHOS A RECIBIR EFFECTIVO O EQUIVALENTES		\$1,819,968.25
DERECHOS A RECIBIR BIENES O SERVICIOS	\$3,478,255.39	
INVENTARIOS		
ALMACENES		
ESTIMACIÓN POR PÉRDIDA O DETERIORO DE ACTIVOS CIRCULANTES		
OTROS ACTIVOS CIRCULANTES		
ACTIVO NO CIRCULANTE	<u>\$7,865,999.78</u>	
INVERSIONES FINANCIERAS A LARGO PLAZO		
DERECHOS A RECIBIR EFFECTIVO O EQUIVALENTES A LARGO PLAZO		\$16,829,719.56
BIENES INMUEBLES, INFRAESTRUCTURA Y CONSTRUCCIONES EN PROCESO		\$2,987,961.24
BIENES MUEBLES		
ACTIVOS INTANGIBLES		
DEPRECIACIÓN, DETERIORO Y AMORTIZACIÓN ACUMULADA DE BIENES	\$27,683,680.58	
ACTIVOS DIFERIDOS		
ESTIMACIÓN POR PÉRDIDA O DETERIORO DE ACTIVOS NO CIRCULANTES		
OTROS ACTIVOS NO CIRCULANTES		\$1,493,494.22
PASIVO		
PASIVO CIRCULANTE		<u>\$1,564,229.11</u>
CUENTAS POR PAGAR A CORTO PLAZO		\$2,554,170.06
DOCUMENTOS POR PAGAR A CORTO PLAZO		
PORCIÓN A CORTO PLAZO DE LA DEUDA PÚBLICA A LARGO PLAZO		
TÍTULOS Y VALORES A CORTO PLAZO		
PASIVOS DIFERIDOS A CORTO PLAZO		
FONDOS Y BIENES DE TERCEROS EN GARANTÍA Y/O ADMINISTRACIÓN A CORTO PLAZO		
PROVISIONES A CORTO PLAZO	\$989,940.95	
OTROS PASIVOS A CORTO PLAZO		
PASIVO NO CIRCULANTE	<u>\$70,734.89</u>	
CUENTAS POR PAGAR A LARGO PLAZO		
DOCUMENTOS POR PAGAR A LARGO PLAZO		
DEUDA PÚBLICA A LARGO PLAZO		
PASIVOS DIFERIDOS A LARGO PLAZO		
FONDOS Y BIENES DE TERCEROS EN GARANTÍA Y/O ADMINISTRACIÓN A LARGO PLAZO		
PROVISIONES A LARGO PLAZO	\$70,734.89	
		\$10,780,461.40
HACIENDA PÚBLICA/ PATRIMONIO		
HACIENDA PÚBLICA/PATRIMONIO CONTRIBUIDO	<u>\$16,829,719.56</u>	
APORTACIONES	\$16,829,719.56	
DONACIONES DE CAPITAL		
ACTUALIZACIÓN DE LA HACIENDA PÚBLICA/PATRIMONIO		
HACIENDA PÚBLICA /PATRIMONIO GENERADO		<u>\$27,610,180.96</u>
RESULTADOS DEL EJERCICIO (AHORRO/ DESAHORRO)		\$8,021,595.51
RESULTADOS DE EJERCICIOS ANTERIORES		\$5,498,263.38
REVALÚOS		
RESERVAS	\$876,628.24	
RECTIFICACIONES DE RESULTADOS DE EJERCICIOS ANTERIORES		\$14,766,950.31
EXCESO O INSUFICIENCIA EN LA ACTUALIZACIÓN DE LA HACIENDA PÚBLICA/ PATRIMONIO		
RESULTADO POR POSICIÓN MONETARIA		
RESULTADO POR TENENCIA DE ACTIVOS NO MONETARIOS		



Asesoría Contable

ASESORIA CONTABLE Y FISCAL CONSULTORA ASFI, S.C.
R.F.C ACF130925310



UNIVERSIDAD POLITECNICA DE TULANCINGO
ESTADO DE HIDALGO

Estado de Cambios en la Situación Financiera

Del 01/ene./2020 Al 31/dic./2020

Rep: rptEstadoCambiosSituacionFinanciera

Usr: LIZ

Fecha y hora de Impresión | 19/ene./2021 | 12:31 p. m.

Origen*

Aplicación**

"Bajo protesta de decir verdad declaramos que los Estados Financieros y sus notas, son razonablemente correctos y son responsabilidad del emisor".

[Handwritten signature]

 L.C. ZAIRA JOCELIN GÓMEZ PAREDES
 ENCARGADA DE LA SECRETARÍA ADMINISTRATIVA

[Handwritten signature]

 DR. ARTURO SU BERRA
 RECTOR

La Universidad Politécnica de Tulancingo en el Estado de Cambios en la Situación Financiera comunica información consistente respecto del origen de recursos en el apartado de resultado del ejercicio 2020.

Asesoría
Contable



6. ESTADO DE FLUJOS DE EFECTIVO.



UNIVERSIDAD POLITECNICA DE TULANCINGO
ESTADO DE HIDALGO
Estado de Flujos de Efectivo
Del 01/ene/2020 Al 31/dic./2020

Rep: rptEstadoFlujosEfectivo
Usr: LIZ

Fecha y hora de Impresión | 19/ene./2021
12:32 p. m.

Concepto	2020	2019
FLUJOS DE EFECTIVO DE LAS ACTIVIDADES DE OPERACIÓN		
ORIGEN		
ENDEUDAMIENTO EXTERNO	\$94,609,427.24	\$110,663,371.89
IMPUESTOS	\$0.00	\$0.00
CUOTAS Y APORTACIONES DE SEGURIDAD SOCIAL	\$0.00	\$0.00
CONTRIBUCIONES DE MEJORAS	\$0.00	\$0.00
DERECHOS	\$0.00	\$0.00
PRODUCTOS	\$0.00	\$0.00
APROVECHAMIENTOS	\$0.00	\$0.00
INGRESOS POR VENTA DE BIENES Y PRESTACIÓN DE SERVICIOS	\$0.00	\$0.00
PARTICIPACIONES, APORTACIONES, CONVENIOS, INCENTIVOS DERIVADOS DE LA COLABORACIÓN FISCAL Y FONDOS DISTINTOS DE APORTACIONES	\$14,662,308.94	\$16,384,090.52
TRANSFERENCIAS, ASIGNACIONES, SUBSIDIOS Y SUBVENCIONES, Y PENSIONES Y JUBILACIONES	\$267,647.00	\$7,000,729.69
OTROS ORÍGENES DE OPERACIÓN	\$79,679,471.30	\$87,278,551.68
APLICACIÓN	\$0.00	\$0.00
SERVICIOS PERSONALES	\$96,441,960.73	\$96,805,975.33
MATERIALES Y SUMINISTROS	\$76,864,683.29	\$77,406,615.15
SERVICIOS GENERALES	\$2,788,809.99	\$3,217,701.09
Transferencias internas y asignaciones al sector público	\$8,372,459.82	\$14,325,141.02
Transferencias al resto del sector público	\$0.00	\$0.00
Subsidios y subvenciones	\$0.00	\$0.00
Ayudas sociales	\$0.00	\$0.00
Pensiones y jubilaciones	\$450,469.00	\$582,394.06
Transferencias a fideicomisos, mandatos y otros análogos	\$0.00	\$0.00
Transferencias a la Seguridad Social	\$0.00	\$0.00
Donativos	\$0.00	\$0.00
Transferencias al exterior	\$0.00	\$0.00
Participaciones	\$0.00	\$0.00
Aportaciones	\$0.00	\$0.00
Convenios	\$0.00	\$0.00
OTRAS APLICACIONES DE OPERACIÓN	\$0.00	\$0.00
FLUJOS NETOS DE EFECTIVO POR ACTIVIDADES DE OPERACIÓN	\$7,965,538.63	\$1,274,124.01
	-\$1,832,533.49	\$13,857,396.56
FLUJOS DE EFECTIVO DE LAS ACTIVIDADES DE INVERSIÓN		
ORIGEN	\$0.00	\$0.00
BIENES INMUEBLES, INFRAESTRUCTURA Y CONSTRUCCIONES EN PROCESO	\$0.00	\$0.00
BIENES MUEBLES	\$0.00	\$0.00
OTROS ORIGENES DE INVERSIÓN	\$0.00	\$0.00
APLICACIÓN	\$0.00	\$0.00
BIENES INMUEBLES, INFRAESTRUCTURA Y CONSTRUCCIONES EN PROCESO	\$917,135.21	\$3,383,578.82
BIENES MUEBLES	\$0.00	\$0.00
OTRAS APLICACIONES DE INVERSIÓN	\$19,596.80	\$2,351,146.21
FLUJOS NETOS DE EFECTIVO POR ACTIVIDADES DE INVERSIÓN	\$897,538.41	\$1,032,432.61
	-\$917,135.21	-\$3,383,578.82
FLUJO DE EFECTIVO DE LAS ACTIVIDADES DE FINANCIAMIENTO		
ORIGEN	\$0.00	\$0.00
ENDEUDAMIENTO NETO	\$0.00	\$0.00
INTERNO	\$0.00	\$0.00
EXTERNO	\$0.00	\$0.00
OTROS ORIGENES DE FINANCIAMIENTO	\$0.00	\$0.00
APLICACIÓN	\$0.00	\$0.00
SERVICIOS DE LA DEUDA	\$0.00	\$0.00
INTERNO	\$0.00	\$0.00
EXTERNO	\$0.00	\$0.00
OTRAS APLICACIONES DE FINANCIAMIENTO	\$0.00	\$0.00
FLUJOS NETOS DE EFECTIVO POR ACTIVIDADES DE FINANCIAMIENTO	\$0.00	\$0.00



ASESORIA CONTABLE Y FISCAL CONSULTORA ASFI, S.C.
R.F.C ACF130925310



UNIVERSIDAD POLITECNICA DE TULANCINGO
ESTADO DE HIDALGO
Estado de Flujos de Efectivo
Del 01/ene/2020 Al 31/dic./2020

Rep: rptEstadoFlujosEfectivo
Usr: LIZ

Fecha y hora de Impresión | 19/ene./2021
12:32 p. m.

Concepto	2020	2019
INCREMENTO/DISMINUCIÓN NETA EN EL EFECTIVO Y EQUIVALENTES AL EFECTIVO	-\$2,749,668.70	\$10,473,817.74
EFECTIVO Y EQUIVALENTES AL EFECTIVO AL INICIO DEL EJERCICIO	\$32,753,941.11	\$22,280,123.37
EFECTIVO Y EQUIVALENTES AL EFECTIVO AL FINAL DEL EJERCICIO	\$30,004,272.41	\$32,753,941.11

"Bajo protesta de decir verdad declaramos que los Estados Financieros y sus notas, son razonablemente correctos y son responsabilidad del emisor".


L.C. ZAIRA JOCELIN GOMEZ PAREDES

ENCARGADA DE LA SECRETARIA ADMINISTRATIVA


DR. ARTURO GIL BORJA

RECTOR



7. INFORMES SOBRE PASIVOS CONTINGENTES.



UNIVERSIDAD POLITECNICA DE TULANCINGO
ESTADO DE HIDALGO
Informe de Pasivos Contingentes
al 31/dic./2020

Rep: rptPasivosContingentes
Usr: LIZ

Fecha y hora de Impresión | 19/ene./2021 12:33 p. m.

"En Cumplimiento a lo dispuesto en los artículos 46, Fracción I, Inciso f), y 52 de la Ley General de Contabilidad Gubernamental y de conformidad con lo establecido en el Capítulo VII, Numeral, II, Inciso h) del Manual de Contabilidad Gubernamental emitido por el CONAC, el Ente Público informa lo siguiente:"

SIN INFORMACIÓN QUE REVELAR

"Bajo protesta de decir verdad declaramos que los Estados Financieros y sus notas, son razonablemente correctos y son responsabilidad del emisor".

L.C. ZAIRA JOGELIN GÓMEZ PAREDES

ENCARGADA DE LA SECRETARIA ADMINISTRATIVA

DR. ARTURO GIL BORJA

RECTOR

**8. NOTAS A LOS ESTADOS FINANCIEROS.****UNIVERSIDAD POLITÉCNICA DE TULANCINGO****NOTAS A LOS ESTADOS FINANCIEROS****DICIEMBRE 2020****a) NOTAS DE DESGLOSE****i) NOTAS AL ESTADO DE SITUACIÓN FINANCIERA****ACTIVO****EFFECTIVO Y EQUIVALENTES**

El efectivo está constituido por moneda nacional de curso legal y se encuentra a su valor nominal proveniente de subsidio estatal, federal, ingresos propios y proyectos especiales captados. El importe de este rubro asciende a \$30,004,272.41 (Treinta millones cuatro mil doscientos setenta y dos pesos 41/100 M.N.), dividiéndose en cuenta corriente y en inversión.

Cuenta corriente (A la vista)

El saldo que se refleja por la cantidad de \$11,782,240.20 (Once millones setecientos ochenta y dos mil doscientos cuarenta pesos 20/100 M.N.), son recursos disponibles de la Universidad para cubrir sus compromisos y está conformado por las siguientes cuentas:

	BANCOS	A LA VISTA
a) Kioscos Digitales		800.50
b) Fondo Fijo de Caja		10,000.00
c) Cuenta 0137490933 OPERATIVA		175,557.27
d) Cuenta 0187213298 MADRES SOLTERAS		32,360.98
e) Cuenta 0103884317 RECURSOS PROPIOS		4,700,605.11
f) Cuenta 0103884341 CONCENTRADORA		4,727,279.04
g) Cuenta 0105740452 ECONOMÍAS		297,331.58
h) Cuenta 0105740304 RECUPERACIÓN DE SEGUROS		2,055.10
i) Cuenta 0108518785 EJERCICIO 2015		1,419.57
j) Cuenta 0110096687 REMANENTES 2016		4.48
k) Cuenta 0110157430 REMANENTES EJER.ANT.		909.29
l) Cuenta 0110280208 FONDO DE RESERVA		1,251,198.85
m) Cuenta 0111514563 FONDO DE CONTINGENCIA LABORAL		229.41
n) Cuenta 0111920693 AHE 253370		62,530.08
o) Cuenta 0111920936 AHE 253409		74,889.78
p) Cuenta 0111920952 ING. SUSTENTABLE 253035		9,218.84
q) Cuenta 0111921029 GRUPO R20 252742		71,430.50
r) Cuenta 0111921053 ABC 252863		53,318.37



UNIVERSIDAD POLITÉCNICA DE TULANCINGO



s) Cuenta 0112420813 PROYECTO 250879	146,979.95
t) Cuenta 0112420864 PROYECTO 251194	59,299.99
u) Cuenta 0114069897 PíEE 2019	10,431.27
v) Cuenta 0114061527 PFCE 2019	61,346.78
w) Cuenta 0113832414 CONACYT AJ-S/2B440	8,260.40
x) Cuenta 0114633547 ESTATAL 2020	875.56
y) Cuenta 0114633539 FEDERAL 2020	23,907.50
z) Cuenta 0115969867 PROFEXCE 2020	0.00
SUMA	11,782,240.20

Inversiones Temporales

Se encuentran invertidos en este tipo de instrumentos los recursos provenientes de proyectos especiales, así como las cuentas de creación por fondos de ahorros de ejercicios anteriores en cumplimiento a las disposiciones del Programa de Racionalidad, Disciplina y Eficiencia del Gasto Público emitido por el Ejecutivo Estatal.

El saldo que refleja por la cantidad de \$18,222,032.21 (Dieciocho millones doscientos veintidós mil treinta y dos pesos 21/100 MN), está conformado por:

BANCOS	INVERSIONES
ba) Ctto.1368251754 Cta.80208 FONDO DE RESERVA	3,109,999.76
bb) Ctto.2047497792 Cta.57430 REMANENTES EJ. ANT.	6,177,655.84
bc) Ctto.2048447101 Cta.18785 EJERCICIO 2015	1,145,232.23
bd) Ctto.2048447098 Cta.40304 RECUPERACION DE SEGUROS	318,194.29
be) Ctto.2048447128 Cta.96687 REMANENTES 2016	2,814,673.11
bf) Ctto.2048447136 Cta.14563 FONDO CONTINGENCIA LABORAL	1,685,114.21
bg) Contrato 70474 – 8 Sub 1 PROMEP	2,388,991.15
bh) Contrato 70414 – 8 Sub 2 PROMEP	582,171.62
SUMA	18,222,032.21

- a) **KIOSCOS DIGITALES:** Los dos cajeros de cobro de cuota y tarifas, para funcionar requieren un saldo mínimo, por lo cual uno tiene \$ 400.00 y otro \$400.50 de manera permanente durante todo el año.
- b) **FONDO FIJO DE CAJA:** Este recurso se encuentra a la vista para solventar los gastos menores e imprevistos a la operatividad de la institución; la cual se encuentra resguardado en la caja fuerte de la institución con pagaré firmado por el responsable del manejo el Lic. Javier Jiménez Bravo. A inicios del mes de enero se le entregó la cantidad de \$10,000.00 (Diez mil pesos 00/100 M.N.) para operarlo durante el ejercicio; mismo que se quedó en la caja fuerte al cierre del ejercicio.
- c) **Cta.0137490933 OPERATIVA:** Inicia y cierra diciembre con un saldo de \$175,557.27. Actualmente solo se tiene operando para la recepción de los recursos especiales federales.
- d) **Cta.0187213298 MADRES SOLTERAS:** Este proyecto fomenta el estudio a madres estudiantes jefas de familia. Inicia diciembre con un saldo de \$32,329.9 y cierra al 31 de diciembre con \$32,360.98 el incremento corresponde a intereses y a la misma operatividad de la cuenta.



UNIVERSIDAD POLITÉCNICA DE TULANCINGO



- e) Cta. 0103884317 RECURSOS PROPIOS: Esta cuenta se apertura en febrero de 2017 para captar el recurso propio de las cuotas y tarifas, inicia diciembre con un saldo de \$8'903,173.78 que se está ejerciendo en los gastos y erogaciones alineados a estos recursos. Cierra al 31 de diciembre con un saldo de \$4'700,605.11.
- f) Cta. 0103884341 CONCENTRADORA: Esta cuenta se apertura en febrero de 2017 para el manejo conjunto de los subsidios federal y estatal, inicia el 1° de diciembre con un saldo contable de \$14'034,393.26, recibió la captación total de los recursos que le dieron origen (federal-estatal) y se está ejerciendo en los compromisos propios del gasto operativo. Cierra el ejercicio 2020 con un saldo de \$4'727,279.04.
- g) Cta. 0105740452 ECONOMÍAS: Esta cuenta se apertura en mayo de 2016 para captar el recurso por concepto de economías del recurso por inasistencias, cheques cancelados por falta de cobro y/o ahorro en costos por compras o adquisiciones, inicia diciembre con un saldo de \$297,329.10, cierra al 31 de diciembre con un saldo de \$297,331.58 el movimiento deriva de traspasos por economías de incidencias y cheques cancelados pendientes de transferir; así como de los intereses generados por la misma cuenta bancaria.
- h) Cta. 0105740304 RECUPERACIÓN DE SEGUROS: Esta cuenta se apertura en mayo de 2016 para separar el recurso recibido por la recuperación de seguros de unidades accidentadas durante el ejercicio 2015. Inicia diciembre con un saldo de \$2,055.08 a la vista, cierra con un saldo de \$2,055.10; en inversión el fondo cierra con el ctto.2048447098 por \$318,194.29.
- i) Cta. 0108518785 EJERCICIO 2015: Se apertura para provisionar ampliación de recursos a ejercer con un monto al 31 de marzo 2016 de \$935,278.35. A la fecha solo genera intereses. Cierra diciembre con \$1,418.32 a la vista, porque se envió el saldo a fondos de inversión ctto.2048447101 cuyo monto al cierre es por \$1'145,232.23.
- j) Cta. 0110096687 REMANENTES 2016: Se apertura en enero 2016 para reconocer los remanentes de ingresos propios del mismo ejercicio. Cierra el mes de diciembre con un saldo de \$4.48 a la vista. El monto en la cuenta de inversión ctto.2048447128 al 30 de septiembre asciende a \$2'814,673.11
- k) Cta. 0110157430 REMANENTES DE EJERCICIOS ANTERIORES: Esta cuenta se apertura en enero 2017 con remanentes de ejercicios anteriores de 2016. Cierra el mes de diciembre con saldo a la vista de \$909.21. El monto en inversión con el ctto.2047497792 asciende a \$6,177,655.84 derivado de los saldos de las cuentas cerradas en agosto 2019 por traspaso en cumplimiento al art.61 de la Ley de Instituciones de Crédito.
- l) Cta. 0110280208 FONDO DE RESERVA: Este recurso proviene traspaso entre cuentas propias que se manejaban en el banco Santander. Se le apertura también su cuenta de inversión. El saldo a la vista cierra el mes de diciembre con \$1'251,298.8592 en cuenta corriente. Así mismo el monto que se encuentra en inversión ctto.2047276699 dicho recurso y asciende a \$3'109,999.76.
- m) Cta.0111514563 FONDO DE CONTINGENCIA LABORAL: Esta cuenta se apertura para hacer frente a contingencias laborales de demanda y juicios laborales por \$924,890.61 y se crea su cuenta de inversión ctto.2048447136. Cierra a diciembre con \$229.41 en cuenta corriente y con un saldo de \$1'685,114.21 en inversión.
- n) Cta. 0111920693 AHE 253370: Esta cuenta se apertura para poder cubrir los requisitos y estar en condiciones de recibir el recurso que lleva su nombre. Se recibió el importe del convenio por \$1'250,000.00 que empezó a ejecutarse en julio 2018. Al cierre de diciembre refleja un saldo de \$62,530.08 cuyo incremento obedece a rendimientos propios del periodo.
- o) Cta. 0111920636 AHE 253409: Esta cuenta se apertura para poder cubrir los requisitos y estar en condiciones de recibir el recurso que lleva su nombre. Se recibió el importe del convenio por \$1'496,641.00 que empezó a ejecutarse en julio 2018. Al cierre del mes de diciembre refleja un saldo \$74,889.78. La variación mínima en la cuenta corresponde a los intereses que ésta genera mensualmente.



UNIVERSIDAD POLITÉCNICA DE TULANCINGO



- p) Cta. 0111920952 ING. SUSTENTABLE 253035: Esta cuenta se apertura para poder cubrir los requisitos y estar en condiciones de recibir el recurso que lleva su nombre. Se recibió la totalidad del convenio \$2'175,000.60 que empezó ejecutarse en julio 2018. Al cierre de septiembre recibió intereses y se ejerció recurso, reflejando un saldo de \$9,218.84.
- q) Cta. 0111921029 GRUPO R20 252742: Esta cuenta se apertura para poder cubrir los requisitos y estar en condiciones de recibir el recurso que lleva su nombre. En julio 2018 se recibió la primera parte del convenio por \$999,600.00; en noviembre 2018 se reciben \$428,400.00, de lo que hacen un total del convenio por \$1'428,000.00. Los movimientos del proyecto son los de la operatividad del mismo y a la fecha la variación solo refleja los intereses generados en la cuenta. El saldo al cierre de diciembre ascendió a \$71,430.50.
- r) Cta. 0111921053 ABC 252863: Esta cuenta se apertura para poder cubrir los requisitos y estar en condiciones de recibir el recurso que lleva su nombre. Se recibió la totalidad del convenio \$2'450,000.00 que empezó a ejecutarse en julio 2018. Al mes de diciembre solo genero intereses, reflejando un saldo al cierre de \$53,318.37.
- s) Cta. 0112420813 PROYECTO 250879: Esta cuenta se apertura para poder cubrir los requisitos y estar en condiciones de recibir el recurso que lleva su nombre. Se recibió el importe del convenio por \$2'940,000.00 en octubre 2018; el cual empezó a ejecutarse y al cierre de diciembre refleja un saldo \$146,979.95. Esta cuenta no genera rendimientos ni comisiones.
- t) Cta. 01124208643 PROYECTO 251194: Esta cuenta se apertura para poder cubrir los requisitos y estar en condiciones de recibir el recurso que lleva su nombre. Se recibió el importe del convenio por \$1'186,000.00 en 2018; el cual al cierre de diciembre refleja un saldo \$59,299.99. Esta cuenta no genera rendimientos ni comisiones.
- u) Cta. 0114069897 PIEE 2019: Esta cuenta se apertura en noviembre 2019 para poder cubrir los requisitos y estar en condiciones de recibir el recurso que lleva su nombre por \$1'195,463.69. Al mes de diciembre se ha ejercido el recurso en la operatividad del mismo y recibido intereses de la cuenta; cierra con un saldo de \$10,431.27 saldo que se estará informando de su ejecución y posterior devolución para cancelación del proyecto.
- v) Cta. 0114061527 PFCE 2019: Esta cuenta se apertura en noviembre 2019 para poder cubrir los requisitos y estar en condiciones de recibir el recurso que lleva su nombre por \$1'415,019.00. A la fecha se ha ejercido el recurso en la operatividad del mismo y recibido intereses en la cuenta. Al 31 diciembre se cierra con un saldo de \$61,346.78 y se están llevando a cabo los trámites de cierre de proyecto y devolución de saldo no ejercido.
- w) Cta. 0113832414 CONACYT 2019: Esta cuenta se apertura en noviembre 2019 para poder cubrir los requisitos y estar en condiciones de recibir el recurso que lleva su nombre por \$944,000.00. Al mes de diciembre se ha ejercido el recurso y recibido intereses en la cuenta cerrando con un saldo de \$8,260.40. Esta cuenta sigue operando para la recepción de nuevas etapas del proyecto.
- x) Cta. 0114633547 ESTATAL 2020: Esta cuenta se apertura para captar el subsidio estatal 2020, el cual es transferido a la cuenta concentradora para su ejercicio. Cierra diciembre con un saldo de \$875.56 que corresponde a los intereses generados por el estado y reportados como tal, trámite que será devuelto para cancelación de la cuenta dentro de los primeros días de enero 2021.
- y) Cta. 0114633539 FEDERAL 2020: Esta cuenta se apertura para captar el subsidio federal 2020. Se recibe el recurso y se transfiere a la cuenta concentradora para ejercer. Su saldo al cierre de diciembre es de \$23,907.50 que corresponde a los rendimientos del estado que serán devueltos en los primeros días del mes de enero 2021 para la cancelación de la cuenta.
- ii) Fideicomiso 70474 - 8 Sub 1 PROMEP: Cierra diciembre con un el saldo de \$2'388,991.15. Esta cuenta solo tuvo movimientos por intereses.



ASESORIA CONTABLE Y FISCAL CONSULTORA ASFI, S.C.
R.F.C ACF130925310



UNIVERSIDAD POLITÉCNICA DE TULANCINGO



III) Fideicomiso 70414 – 8 Sub 2 PROMEP: En esta cuenta se reciben los convenios celebrados con PRODEP (antes PROMEP) Cierra diciembre con un saldo de \$582,171.62. Tuvo movimientos por intereses y por operación propia del proyecto.

DERECHOS A RECIBIR EFECTIVOS O EQUIVALENTES Y BIENES O SERVICIOS A RECIBIR

Concentra los derechos a favor de la Universidad por gastos a comprobar, deudores diversos y anticipo a proveedores, así como cualquier adeudo de naturaleza análoga, incluyendo las aportaciones por subsidios federal y estatal pendientes de recibir y el importe de estos conceptos asciende a la cantidad de \$12,827,314.68 (Doce millones ochocientos veintisiete mil trescientos catorce pesos 68/100 MN), que así mismo contempla el rubro de otros derechos a recibir bienes o servicios a corto plazo.

DERECHOS A RECIBIR EFECTIVOS O EQUIVALENTES

Subsidios y Aportaciones pendientes de recibir	3,834,870.94	
Deudores Administrativos y docentes	0.00	
Contribuciones por Recuperar	0.00	
Otros Derechos a recibir en efectivo	3,390.00	8,838,260.94
BIENES O SERVICIOS A RECIBIR		
Servicios por recibir	0.00	
Bienes por recibir	3,989,053.74	3,989,053.74
SUMA		\$12,827,314.68

BIENES MUEBLES, INMUEBLES E INTANGIBLES

Las inversiones en inmuebles y muebles, representan en el transcurso del tiempo, un gasto por aquellas cantidades que no son susceptibles de recuperación. Tanto estos activos como los intangibles tienen como objetivo el generar beneficios, económicos o sociales, por lo que es necesario se reconozcan en resultados en el mismo período en el que generan dichos beneficios. Independientemente de que el ente público tenga fines exclusivamente gubernamentales, genera algún beneficio. La depreciación tiene por objeto el reconocimiento del gasto correspondiente por su uso, que es el que provoca el beneficio.

El reconocimiento inicial de estos activos está valuado al costo de adquisición en concordancia con el postulado básico de valuación.

El punto 14 Reconocimiento de los efectos de la inflación en las Reglas Específicas de Otros Eventos del Acuerdo por el que se emiten las Reglas Específicas del Registro y Valoración del Patrimonio, no considera oportuno incluir dicho reconocimiento, en tanto el CONAC emite lo conducente.

Se anexa el concentrado de Bienes Muebles e Inmuebles:

Bienes Inmuebles

TERRENOS Y EDIFICIOS NO HABITACIONES

Terrenos	205,800.00
Edificios No Habitacionales	191,003,343.87
SUMA	\$191,209,143.87



ASESORIA CONTABLE Y FISCAL CONSULTORA ASFI, S.C.

R.F.C ACF130925310



UNIVERSIDAD POLITÉCNICA DE TULANCINGO



El predio sobre el cual se asientan las instalaciones de la Universidad se encuentra inscrito en el Registro Público de la Propiedad y del Comercio Volumen No. 343, Instrumento 14771 del 3 de octubre de 2003 y en el Libro: 410, instrumento 25425, con una superficie de 22,174.34 m2. Actualizadas al 13 de abril de 2012.

BIENES INMUEBLES

DESCRIPCIÓN	FIRMA DE ACTA	COSTO TOTAL
DIVISION DE AULAS PROVISIONALES	10/09/2004	299,724.36
EDIFICIO "A" INGENIERÍAS	10/10/2006	22,516,025.31
EDIFICIO "B" LICENCIATURAS	20/09/2007	24,449,137.76
CISTERNA DE HIDRONEUMÁTICO	11/10/2007	926,609.11
AREAS DEPORTIVAS Y CERCA PERIMETRAL	14/10/2009	1,834,811.33
LABORATORIO REVOLUCION MEXICANA	04/12/2009	13,244,748.96
MUROS CURVOS	14/03/2012	4,326,966.43
BARDA PERIMETRAL	25/01/2013	4,982,768.09
ANDADORES Y JARDINERIA	12/03/2013	2,016,893.78
CIDETYP/LT2	14/03/2013	27,572,102.57
BIBLIOTECA	17/06/2013	19,488,278.16
CAFETERIA	25/04/2014	6,880,395.05
CIRCUITO VEHICULAR	10/12/2014	4,020,656.99
ALMACEN	S/FECHA	917,825.80
TERRENOS	S/FECHA	205,800.00
EDIFICIO "RECTORÍA"	09/02/2015	9,918,828.08
EDIFICIO "C" POSGRADO	27/04/2018	30,777,852.53
EDIFICIO INGENIERIA CIVIL	01/11/2020	16,829,719.56
TOTAL DE BIENES INMUEBLES		\$191,209,143.87

Como se muestra en la tabla anterior la integración de la entrega recepción de los bienes inmuebles (Terrenos y Edificios), a la Universidad es por un valor de \$191'209,143.87 (Ciento noventa y un millones doscientos nueve mil ciento cuarenta y tres pesos 87/100 MN).

Bienes Muebles

El valor histórico contable de los bienes muebles de la Universidad asciende a \$152'924,217.06 (Ciento cincuenta y dos millones novecientos veinticuatro mil doscientos diecisiete pesos 06/100 MN), constituido por las adquisiciones y con la aplicación de remanentes presupuestales e ingresos propios, previo acuerdo del H. Consejo Directivo. El cual se encuentra conformado por:

BIENES MUEBLES

Muebles de Oficina y Estantería	3,858,503.80
Equipo de Cómputo y Tecnologías de la Información	36,961,735.51
Equipo de Administración	6,542,245.08
Equipos y Aparatos Audiovisuales	4,959,765.70



ASESORIA CONTABLE Y FISCAL CONSULTORA ASFI, S.C.

R.F.C ACF130925310



UNIVERSIDAD POLITÉCNICA DE TULANCINGO



<i>Cámaras Fotográficas y de Vídeo</i>	948,501.57
<i>Otro Mobiliario y Equipo Educacional y Recreativo</i>	73,293,237.76
<i>Equipo Médico y de Laboratorio</i>	23,600.00
<i>Equipo Instrumental Médico y de Laboratorio</i>	4,044.00
<i>Vehículos y Equipo Terrestre</i>	4,823,439.87
<i>Carrocerías y remolques</i>	280,000.00
<i>Maquinaria y Equipo Industrial</i>	1,651,377.45
<i>Sistemas de Aire Acondicionado, Calefacción y Refrigeración</i>	3,000.00
<i>Equipo de Comunicación y Telecomunicación</i>	3,624,813.44
<i>Equipo de Generación Eléctrica, aparatos</i>	3,155,628.11
<i>Herramientas y Máquinas-Herramienta</i>	8,200,059.26
<i>Otros Equipos</i>	4,594,265.51
SUMA	\$152,924,217.06

DEPRECIACIÓN, DETERIORO Y AMORTIZACIÓN DE BIENES

Depreciaciones Bienes Inmuebles	-49,683,463.23
Depreciaciones Bienes Muebles	-149,056,041.03
Amortización de Intangibles	-459,000.00
SUMA	-\$199,198,504.26

El valor de las depreciaciones de activos fijos adquiridos en los ejercicios 2002-2011 se aplica a la subcuenta de "depreciaciones" dentro de la cuenta de Patrimonio hasta 2019. En tanto que el tratamiento para los activos recibidos en 2012 y en adelante se registra llevándose al gasto de depreciaciones en el ejercicio; incluyendo aquellos que sean adquiridos por el propio POA 2020 y de proyectos especiales 2020.

Actualmente las depreciaciones ya son calculadas directamente por el sistema Saacg.Net mediante el modulo Inventarios que opera al 100% en este ejercicio 2020.

El método de depreciación, tasas de depreciación y criterios de aplicación se hicieron conforme a los parámetros de la "Guía de Vida Útil Estimada y Porcentajes de Depreciación" emitidos por el CONAC como sigue:

TIPO DE ACTIVO	ESTATAL	FEDERAL	% DEPRECIACIÓN
TERRENOS	1.2.3.1	581	N/A
EDIFICIOS NO HABITACIONALES	1.2.3.3	583	3%
MUEBLES DE OFICINA Y ESTANTERÍA	1.2.4.1.1	511	10%
MUEBLES, EXCEPTO DE OFICINA Y ESTANTERÍA	1.2.4.1.2	512	10%
EQUIPO DE CÓMPUTO Y DE TECNOLOGÍAS DE LA INFORMACIÓN	1.2.4.1.3	515	33.3%
OTROS MOBILIARIOS Y EQUIPOS DE ADMINISTRACIÓN	1.2.4.1.9	519	10%
EQUIPOS Y APARATOS AUDIOVISUALES	1.2.4.2.1	521	33.3%
CÁMARAS FOTOGRÁFICAS Y DE VIDEO	1.2.4.2.3	523	33.3%
OTRO MOBILIARIO Y EQUIPO EDUCACIONAL Y RECREATIVO	1.2.4.2.9	529	20%
EQUIPO MÉDICO Y DE LABORATORIO	1.2.4.3.1	531	20%
INSTRUMENTAL MÉDICO Y DE LABORATORIO	1.2.4.3.2	532	20%



UNIVERSIDAD POLITÉCNICA DE TULANCINGO



VEHÍCULOS Y EQUIPO DE TRANSPORTE	1.2.4.4.1	541	20%
CARROCERÍAS Y REMOLQUES	1.2.4.4.2	542	20%
MAQUINARIA Y EQUIPO INDUSTRIAL	1.2.4.6.2	562	10%
EQUIPO DE COMUNICACIÓN Y TELECOMUNICACIÓN	1.2.4.6.5	565	10%
EQ. DE GENERACIÓN ELÉCTRICA, APARATOS Y ACCS. ELECTRÓNICOS	1.2.4.6.6	566	10%
HERRAMIENTAS Y MÁQUINAS - HERRAMIENTAS	1.2.4.6.7	567	10%
OTROS EQUIPOS	1.2.4.6.9	569	10%
LICENCIAS INFORMÁTICAS E INTELECTUALES	1.2.5.4.1	597	EN FUNCIÓN DE LA VIGENCIA

Se han contratado pólizas de seguros y de fidelidad para los siguientes activos:

COMPAÑÍA	No. PÓLIZA	VIGENCIA	PRIMA NETA ANUAL
Ford Econoline, Modelo 2008			
Seguro Inbursa S.A, grupo Financiero Inbursa	1421320396395	20/12/2019-20/12/2020	8,838.04
Jeep Patriot 2008			
Seguro Inbursa S.A, grupo Financiero Inbursa	1421320396395	20/12/2019-20/12/2020	6,667.78
Nissan Estaquitas 2005			
Seguro Inbursa S.A, grupo Financiero Inbursa	1421320396402	20/12/2019-20/12/2020	9,373.96
Autobús Volvo B300, modelo 2008			
Quálitas Cia. De seguros, S.A.B de C.V	1170057899	30/03/2020-30/03/2021	14,534.36
Autobus Gemi International, modelo 2009			
Quálitas Cia. De seguros, S.A.B de C.V	1170057898	14/03/2020-14/03/2021	11,108.80
Nissan Rouge Sense, modelo 2002			
Seguro Inbursa S.A, grupo Financiero Inbursa	1421320417835	20/12/2019-20/12/2020	12,148.68
Nissan NP 300 Doble Cabina, modelo 2012			
Quálitas Cia. De seguros, S.A.B de C.V	1421320396402	20/12/2019-20/12/2020	14,448.96
Aveo I Chevrolet 2014			
Seguro Inbursa S.A, grupo Financiero Inbursa	1421320396395	20/12/2019-20/12/2020	9,029.44
Aveo III Chevrolet 2015			
Seguro Inbursa S.A, grupo Financiero Inbursa	1421320396395	20/12/2019-20/12/2020	9,280.00
Aveo IV Chevrolet 2015			
Seguro Inbursa S.A, grupo Financiero Inbursa	1421320396395	20/12/2019-20/12/2020	9,280.00
Aveo V Chevrolet 2015			

OTROS ACTIVOS

Otros Activos Circulantes

Se integra por el saldo de \$5,500.00 (Cinco mil quinientos pesos 00/100 MN), de depósito en garantía (TELCEL E INFRA SA DE CV).



ASESORIA CONTABLE Y FISCAL CONSULTORA ASFI, S.C.

R.F.C ACF130925310



UNIVERSIDAD POLITÉCNICA DE TULANCINGO



Activos Intangibles

Se integra por el Software y Licencias adquiridas por la Universidad por la cantidad de \$757,046.28 (Setecientos cincuenta y siete mil cuarenta y seis pesos 28/100 MN). Cabe resaltar que un activo intangible ya está totalmente depreciado y el otro es una licencia con vigencia perpetua.

<i>Software</i>	
<i>Software</i>	595,991.93
<i>Licencias Informáticas e Intelectuales</i>	161,054.35
SUMA	757,046.28

PASIVO

CUENTAS POR PAGAR A CORTO PLAZO

Son los compromisos adquiridos con los proveedores y por las obligaciones a cargo de la Universidad con motivo de las adquisiciones de materiales e insumos así como la prestación de servicios para la operación de la misma, atendiendo en su caso los compromisos de pago establecidos en los contratos de compra-venta o prestación de servicios; así como la provisión de los Impuestos sobre la renta y obligaciones consolidadas que se conforman por los importes retenidos al personal directivo, administrativo y docente por las remuneraciones por un trabajo personal subordinado previsto en el Título IV, Capítulo I, artículo 110, fracción I, de la Ley del Impuesto Sobre la Renta, así como por importes retenidos a personas físicas por la prestación de servicios profesionales independientes. Por los importes correspondientes de Impuesto Sobre Nóminas que la Universidad tiene por concepto de prestaciones legales y que asciende a la cantidad de \$12,718,314.52 (Doce millones setecientos dieciocho mil trescientos catorce pesos 52/100 MN), y se detalla a continuación:

<i>CUENTAS POR PAGAR A CORTO PLAZO</i>	
<i>Proveedores</i>	6,896,160.92
<i>Servicios por Pagar a Corto Plazo</i>	2,488,107.91
<i>ISR Retenciones por salarios</i>	761,283.42
<i>ISR Retenciones asimilables a sueldos</i>	9,526.00
<i>ISR Retenciones por Servicios Profesionales</i>	0.00
<i>Retencion 6% IVA</i>	8,419.00
<i>Impuesto sobre nómina</i>	1,053,544.66
<i>Cuotas ISSSTE</i>	268,562.40
<i>Aportaciones FOVISSSTE y SAR</i>	1,228,725.46
<i>Seguros de daños de vivienda</i>	0.00
<i>Amortización de crédito FOVISSSTE</i>	0.00
<i>Pensión Alimenticia</i>	3,984.75
SUMA	12,718,314.52

Los impuestos y retenciones tienen fecha de pago al 17 del siguiente mes.



UNIVERSIDAD POLITÉCNICA DE TULANCINGO



También se tienen los compromisos de proyectos especiales autorizados, y que asciende a la cantidad de \$4,942,615.38 (Cuatro millones novecientos cuarenta y dos mil seiscientos quince pesos 38/100 MN), que se detallan a continuación:

PROYECTOS ESPECIALES FEDERALES

Descripción de la cuenta	Saldo inicial	Aplicaciones	Incrementos	Saldos a reportar
PROVISIONES A CORTO PLAZO				
PROMEP/PRODEP 2010	3,267,344.07	0.00	10,395.51	3,277,739.58
MADRES SOLTERAS 2018	32,329.90	0.00	31.08	32,360.98
CONACYT	8,260.33	0.00	0.07	8,260.40
RECUPERACION DE SEGUROS	205,071.61	0.00	1,098.64	206,170.25
PFCE 2016	-67,103.37	-52,500.00	0.07	-14,603.30
RENDIMIENTOS CTAS BANCARIAS 2016	366,168.96	0.00	0.00	366,168.96
EMPRESAS 2018	848,421.13	0.00	2.26	848,423.39
PROYECTOS POR APLICAR	207,663.85	0.00	0.00	207,663.85
PIEE	960,037.78	949,614.51	8.00	10,431.27
TOTALES	5,828,194.26	897,114.51	11,535.63	4,942,615.38

Los montos corresponden a programas federales ejercidos de conformidad a las reglas de operación y de acuerdo a la ejecución y programación financiera correspondiente a cada uno. Razón por la cual dichos programas continúan en proceso de revisión por la instancia federal correspondiente para su posterior instrucción de cancelación.

CUENTAS POR PAGAR A LARGO PLAZO

Se integra por el saldo de \$997,725.62 (Novecientos noventa y siete mil setecientos veinticinco pesos 62/100 MN), de Provisión para Demandas y Juicios. Es una previsión de apalancamiento financiero para evitar riesgos que soporten futuras contingencias laborales por conceptos de indemnizaciones por despido, gastos de defunción u otros análogos. Este saldo fue creado en diciembre de 2017.

PATRIMONIO Y APORTACIONES

Se integra por la cantidad de \$202,377,653.68 (Doscientos dos millones trescientos setenta y siete mil seiscientos cincuenta y tres pesos 68/100 MN), al costo de adquisición que corresponde a los bienes muebles e inmuebles adquiridos por la Universidad correspondientes a los ejercicios 2002 al 2019, Programas especiales, así como bibliografía.



UNIVERSIDAD POLITÉCNICA DE TULANCINGO



PATRIMONIO Y APORTACIONES

Patrimonio Ejercicio 2002	3,928,170.00
Patrimonio Ejercicio 2003	4,738,631.80
Patrimonio Ejercicio 2004	5,674,599.35
Patrimonio Ejercicio 2005	88,800.00
Patrimonio Ejercicio 2006	7,120,231.18
Patrimonio Ejercicio 2007	23,932,046.15
Patrimonio Ejercicio 2008	23,855,171.45
Patrimonio Ejercicio 2009	68,925,189.07
Patrimonio Ejercicio 2010	23,994,759.64
Patrimonio Ejercicio 2011	48,919,693.22
Patrimonio Ejercicio 2012	16,918,061.35
Patrimonio Ejercicio 2016	40,696,680.61
Patrimonio Ejercicio 2019	16,829,719.56
Patrimonio Proyectos Especiales	19,060,428.54
Depreciaciones	-102,304,528.24
TOTAL	\$202,377,653.68

RESULTADO DE EJERCICIOS ANTERIORES

Se integra por la cantidad de \$13'245,879.95 (Trece millones doscientos cuarenta y cinco mil ochocientos setenta y nueve pesos 95/100).

RESERVAS

Se integra por los fondos de reserva por la cantidad de \$9,982,775.27 (Nueve millones novecientos ochenta y dos mil setecientos setenta y cinco pesos 27/100 MN). Los Fondos comprometidos por Junta Directiva se pondrán a consideración.

RESERVAS	
Fondo Comprometido Junta de Gobierno	2,194,451.97
Fondo de Reserva y/o Previsión	7,788,323.30
SUMA	9,982,775.27



IV) NOTAS AL ESTADO DE ACTIVIDADES

INGRESOS DE GESTIÓN

Del anteproyecto del Presupuesto estimado para 2020, se esperaba recibir por concepto de Subsidio Federal \$39'527,605.00 y por Subsidio Estatal \$39'527,605.00. Sin embargo, se tuvo una reducción al presupuesto federal de \$465,952.00 (Cuatrocientos sesenta y cinco mil novecientos cincuenta y dos pesos 00/100M.N.) quedando en \$39'061,653.00 (Treinta y nueve millones sesenta y un mil seiscientos cincuenta y tres pesos 00/100 M.N.); monto que se modificó finalmente con una última ampliación líquida de \$1'646,539.00 dejando nuestro presupuesto federal en \$40'708,192.00 (Cuarenta millones setecientos ocho mil ciento noventa y dos pesos 00/100 M.N.). Se estima una ampliación al Subsidio Estatal por la misma cantidad de la reducción del Subsidio Federal y se tiene una ampliación líquida por \$5'141,604.00 (Cinco millones ciento cuarenta y un mil seiscientos cuatro pesos 00/100 M.N.) ascendiendo a \$45'135,161.00 (Cuarenta y cinco millones ciento treinta y cinco mil ciento sesenta y un pesos 00/100 M.N.); finalmente en diciembre se tiene en la misma proporción federal, ampliación líquida de \$1'646,539.00 para cerrar con un presupuesto estimado estatal de \$46'781,699.80 (Cuarenta y seis millones setecientos ochenta y un mil seiscientos noventa y nueve pesos 80/100 M.N.).

Al cierre de diciembre, se devengó y recaudó la totalidad del recurso federal por un monto de \$40'708,192.00 (Cuarenta millones setecientos ocho mil ciento noventa y dos pesos 00/100 M.N.). En el subsidio estatal se devengó únicamente la misma proporción que el federal \$40'708,191.80.00 (Cuarenta millones setecientos ocho mil ciento noventa y un pesos 80/100 M.N.) con una variante de 0.20 centavos que la federación redondeó en la última ampliación líquida. Se captó la cantidad de \$40'617,818.30 (Cuarenta millones seiscientos diecisiete mil ochocientos dieciocho pesos 30/100 M.N.) quedando pendiente el importe de \$90,373.50 (Noventa mil trescientos setenta y tres pesos 50/100M.N.).

La captación de los ingresos propios fue en el orden de \$14'182,739.94 (Catorce millones ciento ochenta y dos mil setecientos treinta y nueve pesos 94/100 MN), por concepto de Ingresos extraordinarios estatales se captaron \$455,197.00 (Cuatrocientos cincuenta y cinco mil ciento noventa y siete pesos 00/100 M.N.) y se obtuvieron Ingresos Financieros por \$44,780.61 (Cuarenta y cuatro mil setecientos ochenta pesos 61/100M.N.), obteniendo una disponibilidad líquida de \$96'488,296.85 (Noventa y seis millones cuatrocientos ochenta y ocho mil doscientos noventa y seis pesos 85/100 MN), como se muestra resumen a continuación:

FUENTE	PRESUPUESTO/ CALENDARIO	RADICADO / CAPTADO	PENDIENTE POR MINISTRAR A DIC/20
FEDERAL	40,708,192.00	40,708,192.00	0.00
ESTATAL	46,781,699.80	40,617,818.30	6,163,881.50
INGRESOS PROPIOS	14,662,308.94	14,662,308.94	0.00
INGRESOS EXTRAORDINARIOS	455,197.00	455,197.00	0.00
INGRESOS FINANCIEROS	44,780.61	44,780.61	0.00
TOTAL	102,652,178.35	96,488,296.85	6,163,881.50



ASESORIA CONTABLE Y FISCAL CONSULTORA ASFI, S.C.

R.F.C ACF130925310



UNIVERSIDAD POLITÉCNICA DE TULANCINGO



El ingreso propio estimado autorizado para el ejercicio fiscal del año 2020 ascendió a \$16'834,525.00 (Dieciséis millones ochocientos treinta y cuatro mil quinientos veinticinco pesos 00/100 M.N.), y al cierre del mes de diciembre solo se captó la cantidad de \$14'662,308.94 (Catorce millones seiscientos sesenta y dos mil trescientos ocho pesos 94/100 M.N.); lo que representó una captación del 87.10% con un déficit en recaudación por la contingencia sanitaria COVID-19 de \$2'172,216.06 lo que representó el 12.90% del presupuesto del ejercicio 2020.

INGRESOS PROPIOS DICIEMBRE 2020

MES	ESTIMADO	CAPTADO	% DE CUMPLIMIENTO
Enero	3,818,273.00	4,213,339.00	110.35%
Febrero	883,023.00	279,356.00	31.64%
Marzo	136,957.00	135,501.00	98.94%
Abril	2,795,994.00	78,782.00	2.82%
Mayo	1,145,927.00	3,273,538.00	285.67%
Junio	1,058,900.00	1,227,652.29	115.94%
Julio	623,155.00	204,442.65	32.81%
Agosto	1,512,918.00	3,847,369.00	254.30%
Septiembre	3,993,491.00	922,760.00	23.11%
Octubre	378,818.00	180,725.00	47.71%
Noviembre	274,427.00	197,322.00	71.90%
Diciembre	212,642.00	101,522.00	47.74%
TOTAL	16,834,525.00	14,662,308.94	87.10%

El importe devengado sumó la cantidad de \$96'533,096.42 (Noventa y seis millones quinientos treinta y tres mil noventa y seis pesos 42/100 M.N.), En la siguiente tabla se presenta el ejercicio presupuestal por capítulo del gasto.

PRESUPUESTO DEVENGADO/COMPROMETIDO A DICIEMBRE 2020

CAPITULO	FEDERAL	ESTATAL	PROPIOS	POA	EXTRAORD ESTATAL	TOTAL
1000	39,229,976.00	37,563,437.00	2,769,805.00	79,563,218.00	111,890.00	79,695,108.00
2000	47,581.25	1,693,326.73	1,477,202.54	3,218,110.52	59,550.00	3,277,660.52
3000	1,430,634.75	1,430,634.75	8,850,115.31	11,711,384.81	275,757.00	11,987,141.81
4000	0.00	0.00	600,000.00	600,000.00	8,000.00	608,000.00
5000	0.00	0.00	965,186.09	965,186.09	0.00	965,186.09
Total	40,708,192.00	40,707,398.48	14,662,308.94	96,077,899.42	455,197.00	96,533,096.42
Menos:						
			Capítulo 5000		19,596.80	
			Bienes por Recibir 2020		0.00	19,596.80
					Depreciación Contable	13,585,029.62
					Total Gastos y Otras	
					Perdidas Estado de	110,098,529.24
					Actividades	



UNIVERSIDAD POLITÉCNICA DE TULANCINGO



V) NOTAS AL ESTADO DE VARIACIONES EN LA HACIENDA PUBLICA/PATRIMONIO

El patrimonio de la Universidad, se integra por:

- I Los recursos Federales, Estatales y Recursos Propios que en su favor se establezcan; así como las herencias, legados y donaciones otorgadas en su favor y los fideicomisos en los que se señale como fideicomisario;
- II Los ingresos que obtenga por los servicios que preste en el ejercicio de sus facultades y en el cumplimiento de su objeto; así como los intereses, dividendos, rendimientos y en general todo ingreso que perciba por cualquier título legal, y
- III Los ingresos y bienes muebles e inmuebles que adquiera por cualquier título legal para el cumplimiento de su objeto.

Remanentes de Ejercicios Anteriores representado por proyectos autorizados vía acuerdos de sesiones de la Junta Directiva a efecto de establecer una mejora en el equipamiento de talleres, laboratorios, aulas, capacitación docente, con el fin que la educación a nivel superior se imparta con calidad.

A continuación, se presenta la distribución del Patrimonio de la Universidad

HACIENDA PÚBLICA / PATRIMONIO GENERADO

RESULTADO DEL EJERCICIO	-13,519,858.89
RESULTADOS DE EJERCICIOS ANTERIORES	-13,245,879.95
RESERVAS	9,982,775.27
Fondo Comprometido H. Junta Gobierno	2,194,451.97
Fondo Previsión y/o Reserva	7,788,323.30
RECTIFICACIONES DE RESULTADOS	-15,847,443.84
SUMA	-\$32,630,407.41



UNIVERSIDAD POLITÉCNICA DE TULANCINGO



VI) NOTAS AL ESTADO DE FLUJOS DE EFECTIVO

Efectivo y equivalentes

CUENTA	dic-20	nov-20
Efectivo	10,800.50	10,800.50
Bancos / Dependencias y Otros	11,771,439.70	24,925,541.92
Inversiones Temporales	18,222,032.21	19,407,852.15
SUMA EFECTIVO Y EQUIVALENTES	30,004,272.41	44,344,194.57

VII) CONCILIACION ENTRE LOS INGRESOS PRESUPUESTARIOS Y CONTABLES, ASÍ COMO ENTRE LOS EGRESOS PRESUPUESTARIOS Y LOS GASTOS CONTABLES

UNIVERSIDAD POLITÉCNICA DE TULANCINGO
Conciliación entre los Ingresos Presupuestarios y Contables
DEL 1 DE ENERO AL 31 DE DICIEMBRE DE 2020
EN PESOS

1. Ingresos Presupuestarios		96,533,890
2. Más ingresos contables no presupuestarios		44,781
	Ingresos Financieros	44,781
	Incremento por variación de inventarios	0
	Disminución del exceso de estimaciones por pérdida o deterioro	0
	Disminución del exceso de Provisiones	0
	Otros ingresos y beneficios varios	0
	Otros ingresos Contables no Presupuestarios	0
3. Menos ingresos presupuestarios no contables		0
	Aprovechamientos Patrimoniales	0
	Ingresos derivados de financiamientos	0
	Ingresos derivados de financiamientos	0
4. Ingresos Contables (4 = 1 + 2 - 3)		96,578,671



UNIVERSIDAD POLITÉCNICA DE TULANCINGO



UNIVERSIDAD POLITÉCNICA DE TULANCINGO
Conciliación entre los Egresos Presupuestarios y los Gastos Contables
DEL 1 DE ENERO AL 31 DE DICIEMBRE DE 2020
EN PESOS

1. Total de egresos (presupuestarios)		96,533,096
2. Menos egresos presupuestarios no contables		985,188
Materias Primas Y Materiales de Produccion y Comercializacion	0	
Materiales y Suministros	0	
Mobiliario y equipo de administración	0	
Mobiliario y equipo educacional y recreativo	0	
Equipo e instrumental médico y de laboratorio	0	
Vehículos y equipo de transporte	0	
Equipo de defensa y seguridad	0	
Maquinaria, otros equipos y herramientas	19,597	
Activos biológicos	0	
Bienes inmuebles	0	
Activos intangibles	945,589	
Obra pública en bienes de dominio público	0	
Obra pública en bienes propios	0	
Acciones y participaciones de capital	0	
Compra de títulos y valores	0	
Concesión de préstamos	0	
Inversiones en fideicomisos, mandatos y otros análogos	0	
Provisiones para contingencias y otras erogaciones especiales	0	
Amortización de la deuda publica	0	
Adeudos de ejercicios fiscales anteriores (ADEFAS)	0	
Otros Egresos Presupuestarios No Contables	0	
3. Más gastos contables no presupuestales		14,530,619
Estimaciones, depreciaciones, deterioros, obsolescencia y amortizaciones	13,585,030	
Provisiones	0	
Disminución de inventarios	0	
Aumento por insuficiencia de estimaciones por pérdida o deterioro u obsolescencia	0	
Aumento por insuficiencia de provisiones	0	
Otros Gastos	945,589	
Otros Gastos Contables No Presupuestales	0	
4. Total de Gasto Contable (4 = 1 - 2 + 3)		110,098,529

b) NOTAS DE MEMORIA

No se tienen a la fecha cuentas de orden de efecto recordatorio contable ni administrativo

Los ingresos contables no presupuestarios corresponden a Ingresos financieros, así como los gastos contables no presupuestarios, corresponden a estimaciones, depreciaciones, deterioros, obsolescencias y amortizaciones, así como a otros gastos, dicha información se encuentra considerada en el Estado de Actividades y en el Estado de Situación Financiera como parte del Resultado del Ejercicio.



UNIVERSIDAD POLITÉCNICA DE TULANCINGO



c) NOTAS DE GESTIÓN ADMINISTRATIVA

AUTORIZACIÓN E HISTORIA

La Universidad Politécnica de Tulancingo, es un Organismo Descentralizado de la Administración Pública del Estado de Hidalgo, con personalidad Jurídica y Patrimonio propios, creada mediante Decreto expedido por el Poder Ejecutivo Estatal publicado en el Periódico Oficial el día 2 de enero de 2002, y última modificación en Decreto publicado en el Periódico Oficial el día 07 de noviembre de 2016. Forma parte del Sistema de Educación Superior del Estado de Hidalgo. Tiene por objeto impartir educación superior en los niveles de licenciatura, especialización tecnológica y otros estudios de posgrado, así como cursos de actualización en sus diversas modalidades, para preparar profesionales con una sólida formación científica, tecnológica y en valores cívicos, y éticos, conscientes del contexto nacional en lo económico, político y social.

ORGANIZACIÓN Y OBJETO SOCIAL

- Impartir Educación Superior de buena calidad en los niveles de Licenciatura y Posgrado, en Especialidades Tecnológicas y para la Certificación de competencias profesionales, conforme a los planes y programas de estudio vigentes, acreditados por las autoridades correspondientes;
- Formar profesionales, Docentes e Investigadores, con elevado compromiso social, con conocimientos, habilidades, destrezas, espíritu innovador y valores cívicos para las soluciones de problemas, contribuyendo a través del proceso educativo a la transformación de la sociedad con un sentido democrático, de respeto a las leyes y de un progreso incluyente, justo y equitativo;
- Incluir el Servicio Social en la Curricula;
- Llevar a cabo programas de Investigación y Desarrollo Tecnológico en las áreas del conocimiento, en las que ofrezca formación superior, orientados a aportar propuestas para contribuir al desarrollo sustentable Estatal, Regional y Nacional;
- Promover la vinculación, cooperación e intercambio con Instituciones Educativas Estatales, Nacionales y Extranjeras, así como con los sectores público, privado y social, para el desarrollo de programas y proyectos que beneficien a la Institución y la población de su área de afluencia e
- Instrumentar programas de difusión y extensión universitarias para el fortalecimiento institucional y los vínculos con la comunidad.

El régimen fiscal aplicable a la Universidad Politécnica de Tulancingo, es el correspondiente a las Personas Morales con Fines No Lucrativos según el artículo 95, fracción X de la Ley del Impuesto Sobre la Renta, por lo que tiene solo la obligación de retener y enterar el impuesto retenido a terceros y exigir la documentación que reúna requisitos fiscales cuando haga pagos y esté obligado a ello en términos de Ley.



BASES DE PREPARACIÓN DE ESTADOS FINANCIEROS

Los Estados Financieros y la información emanada de la contabilidad se sujeta a criterios de utilidad, confiabilidad, relevancia, comprensibilidad y de comparación, así como a otros atributos asociados a cada uno de ellos, como oportunidad, veracidad, representatividad, objetividad, suficiencia, posibilidad de predicción e importancia relativa, con el fin de alcanzar la modernización y armonización que la Ley General de Contabilidad Gubernamental determina.

Los registros se efectúan considerando la base acumulativa para la integración de la información presupuestaria y contable. La contabilización de las transacciones de gasto se hacen conforme a la fecha de su realización independientemente de la de su pago y la del ingreso se registra cuando existe jurídicamente el derecho de cobro.

El sistema facilita el reconocimiento de las operaciones de ingresos, gastos, activos, pasivos y patrimoniales.

Los Estados Financieros están apegados a las Normas de Información Financiera, Ley General de Contabilidad Gubernamental, Marco Conceptual de Contabilidad Gubernamental, Manual de Contabilidad Gubernamental y Medidas de Racionalidad, Disciplina y Eficiencia del Gasto Público.

POLÍTICAS DE CONTABILIDAD SIGNIFICATIVAS

Las principales políticas contables de la Universidad se resumen a continuación:

Los Estados Financieros al 31 de diciembre de 2020 están en pesos históricos y no reconocen los efectos de la inflación en la información financiera contenidos en las Normas de Información Financiera, en tanto la CONAC no emita lo conducente.

La información se elabora conforme a las normas, criterios y principios técnicos emitidos por la CONAC y las disposiciones legales aplicables, obedeciendo a las mejores prácticas contables.

Para la clasificación y registro de las operaciones presupuestarias y contables se alinea el Clasificador por Objeto del Gasto, Clasificador por Tipo de Gasto, Clasificador Funcional del Gasto y Clasificador por Rubro de Ingresos emitidos por la Secretaría de Finanzas del Gobierno del Estado de Hidalgo al Plan de Cuentas emitido por la CONAC.

Las notas descritas son parte integral de los Estados Financieros de la Universidad al 31 de diciembre de 2020.

"Bajo protesta de decir verdad declaramos que los Estados Financieros y sus notas, son razonablemente correctos y son responsabilidad del emisor".



UNIVERSIDAD POLITECNICA DE TULANCINGO
ESTADO DE HIDALGO
Estado Analítico del Activo
Del 01/ene./2020 al 31/dic./2020

Usr: LIZ


Rep: rptEstadoAnaliticoDeActivosYPasivos_R

Fecha y 19/ene./2021

hora de Impresión 12:33 p. m.

Concepto	Saldo Inicial 1	Cargos del periodo 2	Abonos del periodo 3	Saldo Final 4(1+2-3)	Variación del Periodo (4-1)
ACTIVO	\$200,802,945.66	\$311,080,188.32	\$323,354,143.94	\$188,528,990.04	-\$12,273,955.62
ACTIVO CIRCULANTE	\$47,245,042.93	\$290,256,409.11	\$294,664,364.95	\$42,837,087.09	-\$4,407,955.84
EFFECTIVO Y EQUIVALENTES	\$32,753,941.11	\$192,785,809.53	\$195,535,478.23	\$30,004,272.41	-\$2,749,668.70
DERECHOS A RECIBIR EFECTIVO O EQUIVALENTES	\$7,018,292.69	\$97,015,254.39	\$95,195,286.14	\$8,838,260.94	\$1,819,968.25
DERECHOS A RECIBIR BIENES O SERVICIOS	\$7,467,309.13	\$455,345.19	\$3,933,600.58	\$3,989,053.74	-\$3,478,255.39
INVENTARIOS	\$0.00	\$0.00	\$0.00	\$0.00	\$0.00
ALMACENES	\$0.00	\$0.00	\$0.00	\$0.00	\$0.00
ESTIMACIÓN POR PÉRDIDA O DETERIORO DE ACTIVOS CIRCULANTES	\$0.00	\$0.00	\$0.00	\$0.00	\$0.00
OTROS ACTIVOS CIRCULANTES	\$5,500.00	\$0.00	\$0.00	\$5,500.00	\$0.00
ACTIVO NO CIRCULANTE	\$153,557,902.73	\$20,823,779.21	\$28,689,778.99	\$145,691,902.95	-\$7,865,999.78
INVERSIONES FINANCIERAS A LARGO PLAZO	\$0.00	\$0.00	\$0.00	\$0.00	\$0.00
DERECHOS A RECIBIR EFECTIVO O EQUIVALENTES A LARGO PLAZO	\$0.00	\$0.00	\$0.00	\$0.00	\$0.00
BIENES INMUEBLES, INFRAESTRUCTURA Y CONSTRUCCIONES EN PROCESO	\$174,379,424.31	\$16,829,719.56	\$0.00	\$191,209,143.87	\$16,829,719.56
BIENES MUEBLES	\$149,936,255.82	\$3,497,852.19	\$509,890.95	\$152,924,217.06	\$2,987,961.24
ACTIVOS INTANGIBLES	\$757,046.28	\$0.00	\$0.00	\$757,046.28	\$0.00
DEPRECIACIÓN, DETERIORO Y AMORTIZACIÓN ACUMULADA DE BIENES	-\$171,514,823.68	\$496,207.46	\$28,179,888.04	-\$199,198,504.26	-\$27,683,680.58
ACTIVOS DIFERIDOS	\$0.00	\$0.00	\$0.00	\$0.00	\$0.00
ESTIMACIÓN POR PÉRDIDA O DETERIORO DE ACTIVOS NO CIRCULANTES	\$0.00	\$0.00	\$0.00	\$0.00	\$0.00
OTROS ACTIVOS NO CIRCULANTES	\$0.00	\$0.00	\$0.00	\$0.00	\$0.00

"Bajo protesta de decir verdad declaramos que los Estados Financieros y sus notas, son razonablemente correctos y son responsabilidad del emisor".


 L.C. ZAIRA JOCELIN GÓMEZ PAREDES
 ENCARGADA DE LA SECRETARÍA ADMINISTRATIVA


 DR. ARTURO GIL BORJA
 RECTOR

10. ESTADO ANALÍTICO DE LA DEUDA Y OTROS PASIVOS.

UNIVERSIDAD POLITECNICA DE TULANCINGO
ESTADO DE HIDALGO
Estado Analítico de la Deuda y Otros Pasivos
Del 01/ene./2020 Al 31/dic./2020



Ucr: LIZ
Rep: rptEstadoAnaliticoDeudaYPasivos

Fecha y hora de Impresión | 19/ene./2021
12:33 p. m.

Denominación de las Deudas	Moneda de Contratación	Institución o País Acreedor	Saldo Inicial del Periodo	Saldo Final del Periodo
DEUDA PÚBLICA				
Corto Plazo				
Deuda Interna				
Instituciones de Crédito	Peso	México	\$0.00	\$0.00
Títulos y Valores	Peso	México	\$0.00	\$0.00
Arrendamientos Financieros	Peso	México	\$0.00	\$0.00
Deuda Externa				
Organismos Financieros Internacionales	Peso	México	\$0.00	\$0.00
Deuda Bilateral	Peso	México	\$0.00	\$0.00
Títulos y Valores	Peso	México	\$0.00	\$0.00
Arrendamientos Financieros	Peso	México	\$0.00	\$0.00
Subtotal Corto Plazo	Peso	México	\$0.00	\$0.00
Largo Plazo				
Deuda Interna				
Instituciones de Crédito	Peso	México	\$0.00	\$0.00
Títulos y Valores	Peso	México	\$0.00	\$0.00
Arrendamientos Financieros	Peso	México	\$0.00	\$0.00
Deuda Externa				
Organismos Financieros Internacionales	Peso	México	\$0.00	\$0.00
Deuda Bilateral	Peso	México	\$0.00	\$0.00
Títulos y Valores	Peso	México	\$0.00	\$0.00
Arrendamientos Financieros	Peso	México	\$0.00	\$0.00
Subtotal Largo Plazo	Peso	México	\$0.00	\$0.00
Otros Pasivos	Peso	México	\$20,268,215.99	\$18,774,721.77
Total Deuda y Otros Pasivos	Peso	México	\$20,268,215.99	\$18,774,721.77



UNIVERSIDAD POLITECNICA DE TULANCINGO
ESTADO DE HIDALGO
Estado Analítico de la Deuda y Otros Pasivos
Del 01/ene./2020 Al 31/dic./2020

Usu: LIZ
Rep: rptEstadoAnaliticoDeudaYPasivos

Fecha y hora de Impresión | 19/ene./2021
12:33 p. m.

Denominación de las Deudas	Moneda de Contratación	Institución o País Acreedor	Saldo Inicial del Periodo	Saldo Final del Periodo
DEUDA PÚBLICA				

"Bajo protesta de decir verdad declaramos que los Estados Financieros y sus notas, son razonablemente correctos y son responsabilidad del emisor".


L.C. ZAIRA JOCELIN GÓMEZ PAREDES
ENCARGADA DE LA SECRETARÍA ADMINISTRATIVA


DR. ARTURO GIL BORJA
RECTOR

ntable
esoría



UNIVERSIDAD POLITECNICA DE TULANCINGO
ESTADO DE HIDALGO
Endeudamiento Neto
Del 01/ene./2020 Al 31/dic./2020

Rep: rptEndeudamientoNeto
Usr: LIZ

Fecha y hora de Impresión | 19/ene./2021 12:37 p. m.

Identificación de Crédito o Instrumento	Contratación/Colocación	Amortización	Endeudamiento Neto
	A	B	C=A-B
Créditos Bancarios			
Total Créditos Bancarios	\$0.00	\$0.00	\$0.00
Otros Instrumentos de Deuda			
Total Otros Instrumentos de Deuda	\$0.00	\$0.00	\$0.00
Total	\$0.00	\$0.00	\$0.00

L.C. ZAIRA JOCELIN GOMEZ PAREDES
ENCARGADA DE LA SECRETARIA ADMINISTRATIVA

DR. ARTURO GIL BORJA
RECTOR

ría
bie

12. INTERESES DE LA DEUDA.




UNIVERSIDAD POLITECNICA DE TULANCINGO
ESTADO DE HIDALGO
Intereses de la Deuda
Del 01/ene./2020 Al 31/dic./2020

Rep: rptInteresesdeLaDeuda
Usr: LIZ

Fecha y hora de Impresión | 19/ene./2021
12:37 p. m.

Identificación de Crédito o Instrumento	Devengado	Pagado
Créditos Bancarios		
Total de Intereses de Créditos Bancarios	\$0.00	\$0.00
Otros Instrumentos de Deuda		
Total de Intereses de Otros Instrumentos de Deuda	\$0.00	\$0.00
Total	\$0.00	\$0.00


L.C. ZAIRA JOCELIN GOMEZ PAREDES
ENCARGADA DE LA SECRETARIA ADMINISTRATIVA


DR. ARTURO G. BORJA
RECTOR



UNIVERSIDAD POLITÉCNICA DE TULANCINGO
ESTADO DE HIDALGO

Estado Analítico de Ingresos

Del 01/ene./2020 Al 31/dic./2020

Usr: LIZ

Rep: rptEstadoPresupuestoIngresosRB_CP_2019

Fecha y 19/ene./2021

hora de Impresión 12:35 p. m.



Asesoría
Contable

14. ESTADO ANALÍTICO DE INGRESOS POR RUBRO DE INGRESOS.

ASESORIA CONTABLE Y FISCAL CONSULTORA ASFI, S.C.
R.F.C AC130925310

Rubro de Ingresos	Ingreso					Diferencia (6=5-1)
	Estimado	Ampliaciones y Reducciones	Modificado	Devengado	Recaudado	
	(1)	(2)	(3=1+2)	(4)	(5)	
IMPUESTOS	\$0.00	\$0.00	\$0.00	\$0.00	\$0.00	0.00
CUOTAS Y APORTACIONES DE SEGURIDAD SOCIAL	\$0.00	\$0.00	\$0.00	\$0.00	\$0.00	0.00
CONTRIBUCIONES DE MEJORAS	\$0.00	\$0.00	\$0.00	\$0.00	\$0.00	0.00
DERECHOS	\$0.00	\$0.00	\$0.00	\$0.00	\$0.00	0.00
PRODUCTOS	\$0.00	\$0.00	\$0.00	\$0.00	\$0.00	0.00
APROVECHAMIENTOS	\$0.00	\$0.00	\$0.00	\$0.00	\$0.00	0.00
INGRESOS POR VENTA DE BIENES, PRESTACIÓN DE SERVICIOS Y OTRAS PARTICIPACIONES, APORTACIONES, CONVENIOS, INCENTIVOS DERIVADOS DE TRANSFERENCIAS, ASIGNACIONES, SUBSIDIOS Y SUBVENCIONES, Y PRODUCTOS DERIVADOS DE FINANCIAMIENTOS	\$16,834,525.00	-\$2,172,216.06	\$14,662,308.94	\$14,662,308.94	\$14,662,308.94	-2,172,216.06
	\$0.00	\$455,197.00	\$455,197.00	\$455,197.00	\$267,647.00	267,647.00
	\$79,055,210.00	\$8,434,681.80	\$87,489,891.80	\$81,416,383.80	\$79,679,471.30	624,261.30
	\$0.00	\$0.00	\$0.00	\$0.00	\$0.00	0.00
Total	\$95,889,735.00	\$6,717,662.74	\$102,607,397.74	\$96,533,889.74	\$94,609,427.24	-1,280,307.76
Ingresos Excedentes						-1,280,307.76


Estado Analítico de Ingresos por Fuente de Financiamiento	Ingreso					Diferencia (6=5-1)
	Estimado	Ampliaciones / Reducciones	Modificado	Devengado	Recaudado	
	(1)	(2)	(3=1+2)	(4)	(5)	
Ingresos del Poder Ejecutivo Federal o Estatal y de los Municipios						
IMPUESTOS	\$0.00	\$0.00	\$0.00	\$0.00	\$0.00	0.00
CUOTAS Y APORTACIONES DE SEGURIDAD SOCIAL	\$0.00	\$0.00	\$0.00	\$0.00	\$0.00	0.00
CONTRIBUCIONES DE MEJORAS	\$0.00	\$0.00	\$0.00	\$0.00	\$0.00	0.00
DERECHOS	\$0.00	\$0.00	\$0.00	\$0.00	\$0.00	0.00
PRODUCTOS	\$0.00	\$0.00	\$0.00	\$0.00	\$0.00	0.00
APROVECHAMIENTOS	\$0.00	\$0.00	\$0.00	\$0.00	\$0.00	0.00
PARTICIPACIONES, APORTACIONES, CONVENIOS, INCENTIVOS DERIVADOS DE TRANSFERENCIAS, ASIGNACIONES, SUBSIDIOS Y SUBVENCIONES	\$0.00	\$455,197.00	\$455,197.00	\$455,197.00	\$267,647.00	267,647.00
	\$0.00	\$0.00	\$0.00	\$0.00	\$0.00	0.00
Ingresos de los Entes Públicos de los Poderes Legislativo y Judicial, de los Órganos Autónomos y del Sector Paraestatal o Paramunicipal, así como de las Empresas Productivas del Estado						
CUOTAS Y APORTACIONES DE SEGURIDAD SOCIAL	\$0.00	\$0.00	\$0.00	\$0.00	\$0.00	0.00
PRODUCTOS	\$0.00	\$0.00	\$0.00	\$0.00	\$0.00	0.00
INGRESOS POR VENTA DE BIENES, PRESTACIÓN DE SERVICIOS Y OTRAS PARTICIPACIONES, APORTACIONES, CONVENIOS, INCENTIVOS DERIVADOS DE TRANSFERENCIAS, ASIGNACIONES, SUBSIDIOS Y SUBVENCIONES	\$16,834,525.00	-\$2,172,216.06	\$14,662,308.94	\$14,662,308.94	\$14,662,308.94	-2,172,216.06
	\$79,055,210.00	\$8,434,681.80	\$87,489,891.80	\$81,416,383.80	\$79,679,471.30	624,261.30
Ingresos Derivados de Financiamiento						
INGRESOS DERIVADOS DE FINANCIAMIENTOS	\$0.00	\$0.00	\$0.00	\$0.00	\$0.00	0.00
Total	\$95,889,735.00	\$6,717,662.74	\$102,607,397.74	\$96,533,889.74	\$94,609,427.24	-1,280,307.76
Ingresos Excedentes						-1,280,307.76


UNIVERSIDAD POLITÉCNICA DE TULANCINGO
ESTADO DE HIDALGO

Estado Analítico de Ingresos
Del 01/ene./2020 Al 31/dic./2020

Utr. LIZ
Rep: rptEstadoPresupuestoIngresosFB_CP_2019

Fecha y hora de impresión: 19/ene./2021 12:35 p. m.


L.P. ZAIRA JOCELIN GOMEZ PAREDES
ENCARGADA DE LA SECRETARIA ADMINISTRATIVA


RICARDO GIL BORJA
RECTOR

Asesoría Contable

Del total de Ingresos Presupuestales Modificados por \$102,607,397.74 conforme a lo reportado en el cuarto trimestre del ejercicio 2020, el 14.29% (\$14,662,308.94) los obtiene de Ingresos por venta de bienes, prestación de servicios y otros ingresos, el 0.44% (\$455,197.00) los obtiene de Participaciones, aportaciones, convenios, incentivos derivados de la colaboración fiscal y fondos distintos de aportaciones y el 85.27% (\$87,489,891.80) de sus ingresos provienen de Transferencias, asignaciones, subsidios y subvenciones, y pensiones y jubilaciones.



UNIVERSIDAD POLITECNICA DE TULANCINGO
ESTADO DE HIDALGO
Estado Analítico de Ingresos
Del 01/ene./2020 Al 31/dic./2020

Usr: LIZ
 Rep: rptEstadoPresupuestoIngresosRB_CP_2019

Fecha y hora de Impresión | 19/ene./2021
 12:35 p. m.



ASESORIA CONTABLE Y FISCAL CONSULTORA ASFI, S.C.
R.F.C ACF130925310

15. ESTADO ANALÍTICO DE INGRESOS POR FUENTE DE FINANCIAMIENTO.


Rubro de Ingresos	Ingreso					Diferencia (6=5-1)
	Estimado	Ampliaciones y Reducciones	Modificado	Devengado	Recaudado	
	(1)	(2)	(3=1+2)	(4)	(5)	
IMPUESTOS	\$0.00	\$0.00	\$0.00	\$0.00	\$0.00	0.00
CUOTAS Y APORTACIONES DE SEGURIDAD SOCIAL	\$0.00	\$0.00	\$0.00	\$0.00	\$0.00	0.00
CONTRIBUCIONES DE MEJORAS	\$0.00	\$0.00	\$0.00	\$0.00	\$0.00	0.00
DERECHOS	\$0.00	\$0.00	\$0.00	\$0.00	\$0.00	0.00
PRODUCTOS	\$0.00	\$0.00	\$0.00	\$0.00	\$0.00	0.00
APROVECHAMIENTOS	\$0.00	\$0.00	\$0.00	\$0.00	\$0.00	0.00
INGRESOS POR VENTA DE BIENES, PRESTACIÓN DE SERVICIOS Y OTROS	\$16,834,525.00	-\$2,172,216.06	\$14,662,308.94	\$14,662,308.94	\$14,662,308.94	-2,172,216.06
PARTICIPACIONES, APORTACIONES, CONVENIOS, INCENTIVOS DERIVADOS	\$0.00	\$455,197.00	\$455,197.00	\$455,197.00	\$267,647.00	267,647.00
TRANSFERENCIAS, ASIGNACIONES, SUBSIDIOS Y SUBVENCIONES, Y PRODUCTOS	\$79,055,210.00	\$8,434,681.80	\$87,489,891.80	\$81,416,383.80	\$79,679,471.30	624,261.30
INGRESOS DERIVADOS DE FINANCIAMIENTOS	\$0.00	\$0.00	\$0.00	\$0.00	\$0.00	0.00
Total	\$95,889,735.00	\$6,717,662.74	\$102,607,397.74	\$96,533,889.74	\$94,609,427.24	-1,280,307.76
Ingresos Excedentes						

Estado Analítico de Ingresos por Fuente de Financiamiento	Ingreso					Diferencia (6=5-1)
	Estimado	Ampliaciones / Reducciones	Modificado	Devengado	Recaudado	
	(1)	(2)	(3=1+2)	(4)	(5)	
Ingresos del Poder Ejecutivo Federal o Estatal y de los Municipios						
IMPUESTOS	\$0.00	\$0.00	\$0.00	\$0.00	\$0.00	0.00
CUOTAS Y APORTACIONES DE SEGURIDAD SOCIAL	\$0.00	\$0.00	\$0.00	\$0.00	\$0.00	0.00
CONTRIBUCIONES DE MEJORAS	\$0.00	\$0.00	\$0.00	\$0.00	\$0.00	0.00
DERECHOS	\$0.00	\$0.00	\$0.00	\$0.00	\$0.00	0.00
PRODUCTOS	\$0.00	\$0.00	\$0.00	\$0.00	\$0.00	0.00
APROVECHAMIENTOS	\$0.00	\$0.00	\$0.00	\$0.00	\$0.00	0.00
PARTICIPACIONES, APORTACIONES, CONVENIOS, INCENTIVOS DERIVADOS	\$0.00	\$455,197.00	\$455,197.00	\$455,197.00	\$267,647.00	267,647.00
TRANSFERENCIAS, ASIGNACIONES, SUBSIDIOS Y SUBVENCIONES	\$0.00	\$0.00	\$0.00	\$0.00	\$0.00	0.00
Ingresos de los Entes Públicos de los Poderes Legislativo y Judicial, de los Órganos Autónomos y del Sector Paraestatal o Paramunicipal, así como de las Empresas Productivas del Estado						
CUOTAS Y APORTACIONES DE SEGURIDAD SOCIAL	\$0.00	\$0.00	\$0.00	\$0.00	\$0.00	0.00
PRODUCTOS	\$0.00	\$0.00	\$0.00	\$0.00	\$0.00	0.00
INGRESOS POR VENTA DE BIENES, PRESTACIÓN DE SERVICIOS Y OTROS	\$16,834,525.00	-\$2,172,216.06	\$14,662,308.94	\$14,662,308.94	\$14,662,308.94	-2,172,216.06
TRANSFERENCIAS, ASIGNACIONES, SUBSIDIOS Y SUBVENCIONES	\$79,055,210.00	\$8,434,681.80	\$87,489,891.80	\$81,416,383.80	\$79,679,471.30	624,261.30
Ingresos Derivados de Financiamiento						
INGRESOS DERIVADOS DE FINANCIAMIENTOS	\$0.00	\$0.00	\$0.00	\$0.00	\$0.00	0.00
Total	\$95,889,735.00	\$6,717,662.74	\$102,607,397.74	\$96,533,889.74	\$94,609,427.24	-1,280,307.76
Ingresos Excedentes						

UNIVERSIDAD POLITECNICA DE TULANCINGO
ESTADO DE HIDALGO
Estado Analítico de Ingresos
Del 01/ene./2020 Al 31/dic./2020

Usr: LIZ
Rep: rptEstadoPresupuestoIngresosRB_cp_2019

Fecha y hora de Impresión | 19/ene./2021 | 12:35 p. m.


L.C. ZAIRA JOCELIN GÓMEZ PAREDES
ENCARGADA DE LA SECRETARÍA ADMINISTRATIVA


DR. ARTURO GIL BORJA
RECTOR

Asesoría Contable

Del total de Ingresos Presupuestales Modificados por \$102,607,397.74 conforme a lo reportado en el cuarto trimestre del ejercicio 2020, se informan como Ingresos Devengados un importe total de \$96,533,889.74 mismos que representan un avance del 94.08%, el cual es considerado como razonable.



UNIVERSIDAD POLITECNICA DE TULANCINGO
ESTADO DE HIDALGO
Estado Analítico de Ingresos
Del 01/ene./2020 Al 31/dic./2020

Usu: LIZ
 Rep: rptEstadoPresupuestoIngresosRB_CP_2019

Fecha y hora de Impresión | 19/ene./2021
 12:35 p. m.



16. ESTADO ANALÍTICO DE INGRESOS.

ASESORIA CONTABLE Y FISCAL CONSULTORA ASFI, S.C.
 R.F.C. ACFI30925310

Rubro de Ingresos	Ingreso					Diferencia (6=5-1)
	Estimado	Ampliaciones y Reducciones	Modificado	Devengado	Recaudado	
	(1)	(2)	(3=1+2)	(4)	(5)	
IMPUESTOS	\$0.00	\$0.00	\$0.00	\$0.00	\$0.00	0.00
CUOTAS Y APORTACIONES DE SEGURIDAD SOCIAL	\$0.00	\$0.00	\$0.00	\$0.00	\$0.00	0.00
CONTRIBUCIONES DE MEJORAS	\$0.00	\$0.00	\$0.00	\$0.00	\$0.00	0.00
DERECHOS	\$0.00	\$0.00	\$0.00	\$0.00	\$0.00	0.00
PRODUCTOS	\$0.00	\$0.00	\$0.00	\$0.00	\$0.00	0.00
APROVECHAMIENTOS	\$0.00	\$0.00	\$0.00	\$0.00	\$0.00	0.00
INGRESOS POR VENTA DE BIENES, PRESTACIÓN DE SERVICIOS Y OTRAS PARTICIPACIONES, APORTACIONES, CONVENIOS, INCENTIVOS DERIVADOS DE TRANSFERENCIAS, ASIGNACIONES, SUBSIDIOS Y SUBVENCIONES, Y PRODUCTOS DERIVADOS DE FINANCIAMIENTOS	\$16,834,525.00	-\$2,172,216.06	\$14,662,308.94	\$14,662,308.94	\$14,662,308.94	-2,172,216.06
INGRESOS POR VENTA DE BIENES, PRESTACIÓN DE SERVICIOS Y OTRAS PARTICIPACIONES, APORTACIONES, CONVENIOS, INCENTIVOS DERIVADOS DE TRANSFERENCIAS, ASIGNACIONES, SUBSIDIOS Y SUBVENCIONES, Y PRODUCTOS DERIVADOS DE FINANCIAMIENTOS	\$0.00	\$455,197.00	\$455,197.00	\$455,197.00	\$267,647.00	267,647.00
INGRESOS POR VENTA DE BIENES, PRESTACIÓN DE SERVICIOS Y OTRAS PARTICIPACIONES, APORTACIONES, CONVENIOS, INCENTIVOS DERIVADOS DE TRANSFERENCIAS, ASIGNACIONES, SUBSIDIOS Y SUBVENCIONES, Y PRODUCTOS DERIVADOS DE FINANCIAMIENTOS	\$79,055,210.00	\$8,434,681.80	\$87,489,891.80	\$81,416,383.80	\$79,679,471.30	624,261.30
INGRESOS POR VENTA DE BIENES, PRESTACIÓN DE SERVICIOS Y OTRAS PARTICIPACIONES, APORTACIONES, CONVENIOS, INCENTIVOS DERIVADOS DE TRANSFERENCIAS, ASIGNACIONES, SUBSIDIOS Y SUBVENCIONES, Y PRODUCTOS DERIVADOS DE FINANCIAMIENTOS	\$0.00	\$0.00	\$0.00	\$0.00	\$0.00	0.00
Total	\$95,889,735.00	\$6,717,662.74	\$102,607,397.74	\$96,533,889.74	\$94,609,427.24	-1,280,307.76
Ingresos Excedentes						


Estado Analítico de Ingresos por Fuente de Financiamiento	Ingreso					Diferencia (6=5-1)
	Estimado	Ampliaciones / Reducciones	Modificado	Devengado	Recaudado	
	(1)	(2)	(3=1+2)	(4)	(5)	
Ingresos del Poder Ejecutivo Federal o Estatal y de los Municipios						
IMPUESTOS	\$0.00	\$0.00	\$0.00	\$0.00	\$0.00	0.00
CUOTAS Y APORTACIONES DE SEGURIDAD SOCIAL	\$0.00	\$0.00	\$0.00	\$0.00	\$0.00	0.00
CONTRIBUCIONES DE MEJORAS	\$0.00	\$0.00	\$0.00	\$0.00	\$0.00	0.00
DERECHOS	\$0.00	\$0.00	\$0.00	\$0.00	\$0.00	0.00
PRODUCTOS	\$0.00	\$0.00	\$0.00	\$0.00	\$0.00	0.00
APROVECHAMIENTOS	\$0.00	\$0.00	\$0.00	\$0.00	\$0.00	0.00
PARTICIPACIONES, APORTACIONES, CONVENIOS, INCENTIVOS DERIVADOS DE TRANSFERENCIAS, ASIGNACIONES, SUBSIDIOS Y SUBVENCIONES	\$0.00	\$455,197.00	\$455,197.00	\$455,197.00	\$267,647.00	267,647.00
PARTICIPACIONES, APORTACIONES, CONVENIOS, INCENTIVOS DERIVADOS DE TRANSFERENCIAS, ASIGNACIONES, SUBSIDIOS Y SUBVENCIONES	\$0.00	\$0.00	\$0.00	\$0.00	\$0.00	0.00
Ingresos de los Entes Públicos de los Poderes Legislativo y Judicial, de los Órganos Autónomos y del Sector Paraestatal o Paramunicipal, así como de las Empresas Productivas del Estado						
CUOTAS Y APORTACIONES DE SEGURIDAD SOCIAL	\$0.00	\$0.00	\$0.00	\$0.00	\$0.00	0.00
PRODUCTOS	\$0.00	\$0.00	\$0.00	\$0.00	\$0.00	0.00
INGRESOS POR VENTA DE BIENES, PRESTACIÓN DE SERVICIOS Y OTRAS PARTICIPACIONES, APORTACIONES, CONVENIOS, INCENTIVOS DERIVADOS DE TRANSFERENCIAS, ASIGNACIONES, SUBSIDIOS Y SUBVENCIONES	\$16,834,525.00	-\$2,172,216.06	\$14,662,308.94	\$14,662,308.94	\$14,662,308.94	-2,172,216.06
INGRESOS POR VENTA DE BIENES, PRESTACIÓN DE SERVICIOS Y OTRAS PARTICIPACIONES, APORTACIONES, CONVENIOS, INCENTIVOS DERIVADOS DE TRANSFERENCIAS, ASIGNACIONES, SUBSIDIOS Y SUBVENCIONES	\$79,055,210.00	\$8,434,681.80	\$87,489,891.80	\$81,416,383.80	\$79,679,471.30	624,261.30
Ingresos Derivados de Financiamiento						
INGRESOS POR VENTA DE BIENES, PRESTACIÓN DE SERVICIOS Y OTRAS PARTICIPACIONES, APORTACIONES, CONVENIOS, INCENTIVOS DERIVADOS DE TRANSFERENCIAS, ASIGNACIONES, SUBSIDIOS Y SUBVENCIONES	\$0.00	\$0.00	\$0.00	\$0.00	\$0.00	0.00
Total	\$95,889,735.00	\$6,717,662.74	\$102,607,397.74	\$96,533,889.74	\$94,609,427.24	-1,280,307.76
Ingresos Excedentes						



UNIVERSIDAD POLITECNICA DE TULANCINGO
ESTADO DE HIDALGO
Estado Analítico de Ingresos
Del 01/ene./2020 Al 31/dic./2020

Usr: LIZ
Rep: rptEstadoPresupuestoIngresosRB_CP_2019

Fecha y hora de Impresión | 19/ene./2021
12:35 p. m.


L.C. ZAIRA JOCELIN GOMEZ PAREDES
ENCARGADA DE LA SECRETARIA ADMINISTRATIVA


DR. ARTURO GIL BORJA
RECTOR

ASESORIA CONTABLE Y FISCAL CONSULTORA ASFI, S.C.
R.F.C ACFF130925310



UNIVERSIDAD POLITÉCNICA DE TULANCINGO
ESTADO DE HIDALGO

Estado Analítico del Ejercicio del Presupuesto de Egresos

Clasificación Administrativa

Del 01/ene./2020 Al 31/dic./2020

Fecha y 19/ene./2021

hora de Impresión 12:36 p. m.

Usu: LIZ

Rep: rptEstadoPresupuestoEgresos_UA3

Concepto	Egresos					Subejercicio 6 = (3 - 4)
	Aprobado	Ampliaciones / (Reducciones)	Modificado	Devengado	Pagado	
	1	2	3=(1+2)	4	5	
RECTORIA						
DIRECCIÓN DE PLANEACIÓN, PROGRAMACIÓN Y EVALUACIÓN	\$2,098,729.00	-\$307,686.54	\$1,791,042.46	\$1,791,042.46	\$1,652,310.91	\$0.00
DIRECCIÓN DE COMUNICACIÓN SOCIAL	\$414,200.00	-\$236,615.53	\$177,584.47	\$177,584.47	\$128,095.69	\$0.00
RECTORIA	\$2,512,929.00	-\$544,302.07	\$1,968,626.93	\$1,968,626.93	\$1,780,406.60	\$0.00
SECRETARÍA ADMINISTRATIVA						
DIRECCIÓN DE SERVICIOS EDUCATIVOS	\$1,845,500.00	-\$206,709.18	\$1,638,790.82	\$1,638,790.82	\$1,410,504.87	\$0.00
DIRECCIÓN DE ADMINISTRACIÓN Y FINANZAS	\$88,094,699.00	\$6,492,808.74	\$94,587,507.74	\$88,513,999.74	\$82,349,706.21	\$6,073,508.00
DIRECCIÓN DE RECURSOS MATERIALES Y SERVICIOS GERALES	\$1,104,536.00	\$266,479.26	\$1,371,015.26	\$1,371,015.26	\$1,331,876.66	\$0.00
SECRETARÍA ADMINISTRATIVA	\$60,000.00	-\$6,274.00	\$53,726.00	\$53,726.00	\$21,194.50	\$0.00
SECRETARÍA ADMINISTRATIVA	\$91,104,735.00	\$6,546,304.82	\$97,651,039.82	\$91,577,631.82	\$85,113,282.24	\$6,073,508.00
SECRETARÍA ACADÉMICA						
DIRECCIÓN DE DIVISIÓN ECONÓMICO-ADMINISTRATIVAS	\$85,000.00	-\$34,184.00	\$50,816.00	\$50,816.00	\$50,816.00	\$0.00
DIRECCIÓN DE INVESTIGACIÓN Y POSGRADO	\$185,000.00	-\$18,026.00	\$166,974.00	\$166,974.00	\$120,110.61	\$0.00
DIRECCIÓN DE VINCULACIÓN Y EXTENSIÓN	\$827,071.00	-\$374,872.91	\$452,198.09	\$452,198.09	\$430,417.29	\$0.00
SECRETARÍA ACADÉMICA	\$1,175,000.00	\$1,142,742.90	\$2,317,742.90	\$2,316,949.58	\$1,898,524.57	\$793.32
SECRETARÍA ACADÉMICA	\$2,272,071.00	\$715,659.99	\$2,987,730.99	\$2,986,937.67	\$2,499,868.47	\$793.32
Total del Gasto	\$95,889,735.00	\$6,717,662.74	\$102,607,397.74	\$96,533,096.42	\$89,393,667.31	\$6,074,301.32



UNIVERSIDAD POLITECNICA DE TULANCINGO
ESTADO DE HIDALGO

Estado Analítico del Ejercicio del Presupuesto de Egresos

Clasificación Administrativa

Del 01/ene./2020 Al 31/dic./2020

Usu: LIZ

Rep: rptEstadoPresupuestoEgresos_UA3

Fecha y 19/ene./2021

hora de Impresión 12:36 p. m.

Concepto	Egresos					Subejercicio 6 = (3 - 4)
	Aprobado	Ampliaciones / (Reducciones)	Modificado	Devengado	Pagado	
	1	2	3=(1+2)	4	5	


L.C. ZAIRA JOCELIN GÓMEZ PAREDES

ENCARGADA DE LA SECRETARIA ADMINISTRATIVA


DR. ARTURO GIL BORJA

RECTOR

table
soría

ASESORIA CONTABLE Y FISCAL CONSULTORA ASFI, S.C.
R.F.C ACF130925310



UNIVERSIDAD POLITÉCNICA DE TULANCINGO
ESTADO DE HIDALGO

Estado Analítico del Ejercicio del Presupuesto de Egresos
Clasificación Económica (por Tipo de Gasto)

Del 01/ene./2020 Al 31/dic./2020

Fecha y 19/ene./2021

hora de Impresión 12:36 p. m.

Usu: LIZ

Rep: rptEstadoPresupuestoEgresos_CL2

Concepto	Egresos					
	Aprobado	Ampliaciones / (Reducciones)	Modificado	Devengado	Pagado	Subejercicio
	1	2	3=(1+2)	4	5	6 = (3 - 4)
Gasto Corriente	\$94,731,006.00	\$6,911,205.65	\$101,642,211.65	\$95,567,910.33	\$88,476,422.10	\$6,074,301.32
Gasto de Capital	\$1,158,729.00	-\$193,542.91	\$965,186.09	\$965,186.09	\$917,135.21	\$0.00
Amortización de la deuda y disminución de pasivos	\$0.00	\$0.00	\$0.00	\$0.00	\$0.00	\$0.00
Pensiones y Jubilaciones	\$0.00	\$0.00	\$0.00	\$0.00	\$0.00	\$0.00
Participaciones	\$0.00	\$0.00	\$0.00	\$0.00	\$0.00	\$0.00
Total del Gasto	\$95,889,735.00	\$6,717,662.74	\$102,607,397.74	\$96,533,096.42	\$89,393,557.31	\$6,074,301.32

L.C. ZAIRA JOCELIN GÓMEZ PAREDES

ENCARGADA DE LA SECRETARÍA ADMINISTRATIVA

DR. ARTURO GIL BORJA

RECTOR



UNIVERSIDAD POLITECNICA DE TULANCINGO
ESTADO DE HIDALGO

Estado Analítico del Ejercicio del Presupuesto de Egresos
Clasificación por Objeto del Gasto (Capítulo y Concepto)
| Del 01/ene./2020 Al 31/dic./2020

Usr: LIZ
Rep: rptEstadoPresupuestoEgresos_CP_CTO

Fecha y 19/ene./2021
hora de Impresión 12:36 p. m.

Concepto	Egresos					
	Aprobado	Ampliaciones / (Reducciones)	Modificado	Devengado	Pagado	Subejercicio
	1	2	3=(1+2)	4	5	6 = (3 - 4)
SERVICIOS PERSONALES	\$77,936,679.00	\$1,758,429.00	\$79,695,108.00	\$79,695,108.00	\$76,864,683.29	\$0.00
Remuneraciones al personal de carácter permanente	\$49,989,658.00	-\$19,775.87	\$49,969,882.13	\$49,969,882.13	\$49,969,882.13	\$0.00
Remuneraciones al personal de carácter transitorio	\$157,272.00	\$555,300.80	\$712,572.80	\$712,572.80	\$706,907.80	\$0.00
Remuneraciones adicionales y especiales	\$17,458,587.00	-\$752,801.80	\$16,705,785.20	\$16,705,785.20	\$16,705,785.20	\$0.00
Seguridad Social	\$9,493,034.00	-\$50,704.70	\$9,442,329.30	\$9,442,329.30	\$8,648,555.16	\$0.00
Otras prestaciones sociales y económicas	\$838,128.00	\$379,871.57	\$1,217,999.57	\$1,217,999.57	\$833,553.00	\$0.00
Previsiones	\$0.00	\$0.00	\$0.00	\$0.00	\$0.00	\$0.00
Pago de estímulos a servidores públicos	\$0.00	\$1,646,539.00	\$1,646,539.00	\$1,646,539.00	\$0.00	\$0.00
MATERIALES Y SUMINISTROS	\$2,866,692.00	\$411,761.84	\$3,278,453.84	\$3,277,660.52	\$2,788,809.99	\$793.32
Materiales de administración, emisión de documentos y artículos oficiales	\$1,018,554.00	\$1,202,218.29	\$2,220,772.29	\$2,219,978.97	\$2,009,431.25	\$793.32
Alimentos y utensilios	\$177,041.00	-\$142,768.82	\$34,272.18	\$34,272.18	\$34,272.18	\$0.00
Materias primas y materiales de producción y comercialización	\$0.00	\$0.00	\$0.00	\$0.00	\$0.00	\$0.00
Materiales y artículos de construcción y de reparación	\$341,537.00	-\$52,110.00	\$289,427.00	\$289,427.00	\$247,884.76	\$0.00
Productos químicos, farmacéuticos y de laboratorio	\$167,401.00	\$4,782.20	\$172,183.20	\$172,183.20	\$71,450.63	\$0.00
Combustibles, lubricantes y aditivos	\$796,218.00	-\$457,301.47	\$338,916.53	\$338,916.53	\$338,916.53	\$0.00
Vestuario, blancos, prendas de protección y artículos deportivos	\$64,346.00	-\$27,718.00	\$36,628.00	\$36,628.00	\$36,628.00	\$0.00
Materiales y suministros para seguridad	\$0.00	\$0.00	\$0.00	\$0.00	\$0.00	\$0.00
Herramientas, refacciones y accesorios menores	\$301,595.00	-\$115,340.36	\$186,254.64	\$186,254.64	\$50,226.64	\$0.00
SERVICIOS GENERALES	\$13,127,635.00	-\$1,140,493.19	\$11,987,141.81	\$11,987,141.81	\$8,372,459.82	\$0.00
Servicios básicos	\$2,301,499.00	-\$538,819.09	\$1,762,679.91	\$1,762,679.91	\$1,762,679.91	\$0.00
Servicios de arrendamiento	\$349,536.00	-\$1,536.00	\$348,000.00	\$348,000.00	\$348,000.00	\$0.00
Servicios profesionales, científicos, técnicos y otros servicios	\$2,714,453.00	\$296,919.21	\$3,011,372.21	\$3,011,372.21	\$2,554,007.38	\$0.00
Servicios financieros, bancarios y comerciales	\$522,992.00	-\$115,308.63	\$407,683.37	\$407,683.37	\$407,683.37	\$0.00

L.C. ZAIRA JOCELIN GOMEZ PAREDES
ENCARGADA DE LA SECRETARIA ADMINISTRATIVA

DR. ARTURO GIL BORJA
RECTOR

19. ESTADO ANALÍTICO DEL EJERCICIO DEL PRESUPUESTO DE EGRESOS POR CLASIFICACIÓN POR OBJETO DEL GASTO.



ASESORIA CONTABLE Y FISCAL CONSULTORA ASFI, S.C.
R.F.C ACF130925310



UNIVERSIDAD POLITECNICA DE TULANCINGO
ESTADO DE HIDALGO

Estado Analítico del Ejercicio del Presupuesto de Egresos
Clasificación por Objeto del Gasto (Capítulo y Concepto)
| Del 01/ene./2020 Al 31/dic./2020

Usu: LIZ
Rep: rptEstadoPresupuestoEgresos_CP_CTO

Fecha y hora de Impresión | 19/ene./2021
12:36 p. m.



Concepto	Egresos					
	Aprobado	Ampliaciones / (Reducciones)	Modificado	Devengado	Pagado	Subejercicio
	1	2	3=(1+2)	4	5	6 = (3 - 4)
Servicios de instalación, reparación, mantenimiento y conservación	\$1,657,730.00	\$538,943.59	\$2,196,673.59	\$2,196,673.59	\$1,924,799.40	\$0.00
Servicios de comunicación social y publicidad	\$407,750.00	-\$294,950.00	\$112,800.00	\$112,800.00	\$63,311.22	\$0.00
Servicios de traslado y viáticos	\$477,461.00	-\$352,208.20	\$125,252.80	\$125,252.80	\$75,252.80	\$0.00
Servicios oficiales	\$287,000.00	-\$264,326.42	\$22,673.58	\$22,673.58	\$7,673.58	\$0.00
Otros servicios generales	\$4,409,214.00	-\$409,207.65	\$4,000,006.35	\$4,000,006.35	\$1,229,052.16	\$0.00
TRANSFERENCIAS, ASIGNACIONES, SUBSIDIOS Y OTRAS AYUDAS	\$800,000.00	-\$192,000.00	\$608,000.00	\$608,000.00	\$450,469.00	\$0.00
Transferencias internas y asignaciones al sector público	\$0.00	\$0.00	\$0.00	\$0.00	\$0.00	\$0.00
Transferencias al resto del sector público	\$0.00	\$0.00	\$0.00	\$0.00	\$0.00	\$0.00
Subsidios y subvenciones	\$0.00	\$0.00	\$0.00	\$0.00	\$0.00	\$0.00
Ayudas sociales	\$0.00	\$0.00	\$0.00	\$0.00	\$0.00	\$0.00
Pensiones y jubilaciones	\$800,000.00	-\$192,000.00	\$608,000.00	\$608,000.00	\$450,469.00	\$0.00
Transferencias a fideicomisos, mandatos y otros análogos	\$0.00	\$0.00	\$0.00	\$0.00	\$0.00	\$0.00
Transferencias a la Seguridad Social	\$0.00	\$0.00	\$0.00	\$0.00	\$0.00	\$0.00
Donativos	\$0.00	\$0.00	\$0.00	\$0.00	\$0.00	\$0.00
Transferencias al exterior	\$0.00	\$0.00	\$0.00	\$0.00	\$0.00	\$0.00
BIENES MUEBLES, INMUEBLES E INTANGIBLES	\$1,158,729.00	-\$193,542.91	\$965,186.09	\$965,186.09	\$917,135.21	\$0.00
Mobiliario y equipo de administración	\$9,929.00	\$1,071.00	\$11,000.00	\$11,000.00	\$11,000.00	\$0.00
Mobiliario y equipo educacional y recreativo	\$8,800.00	-\$8,800.00	\$0.00	\$0.00	\$0.00	\$0.00
Equipo e instrumental médico y de laboratorio	\$0.00	\$0.00	\$0.00	\$0.00	\$0.00	\$0.00
Vehículos y equipo de transporte	\$0.00	\$0.00	\$0.00	\$0.00	\$0.00	\$0.00
Equipo de defensa y seguridad	\$0.00	\$0.00	\$0.00	\$0.00	\$0.00	\$0.00
Maquinaria, otros equipos y herramientas	\$185,000.00	\$0.00	\$0.00	\$0.00	\$0.00	\$0.00
Activos Biológicos	\$0.00	-\$176,403.20	\$8,596.80	\$8,596.80	\$8,596.80	\$0.00
Bienes inmuebles	\$0.00	\$0.00	\$0.00	\$0.00	\$0.00	\$0.00

L.C. ZAIRA JOCELIN GÓMEZ PAREDES
ENCARGADA DE LA SECRETARÍA ADMINISTRATIVA

DR. ARTURO OIL BORJA
RECTOR

ASESORIA CONTABLE Y FISCAL CONSULTORA ASFI, S.C.
R.F.C AC130925310



**UNIVERSIDAD POLITECNICA DE TULANCINGO
ESTADO DE HIDALGO**

Estado Analítico del Ejercicio del Presupuesto de Egresos

Clasificación por Objeto del Gasto (Capítulo y Concepto)

Del 01/ene./2020 Al 31/dic./2020

Fecha y 19/ene./2021

hora de Impresión 12:36 p. m.

Usu: LIZ

Rep: rptEstadoPresupuestoEgresos_CP_CTO



Asesoría
Contable

Concepto	Egresos					
	Aprobado	Ampliaciones / (Reducciones)	Modificado	Devengado	Pagado	Subejercicio
	1	2	3=(1+2)	4	5	6 = (3 - 4)
Activos intangibles	\$955,000.00					
INVERSION PUBLICA	\$0.00	-\$9,410.71	\$945,589.29	\$945,589.29	\$897,538.41	\$0.00
Obra pública en bienes de dominio público	\$0.00	\$0.00	\$0.00	\$0.00	\$0.00	\$0.00
Obra pública en bienes propios	\$0.00	\$0.00	\$0.00	\$0.00	\$0.00	\$0.00
Proyectos productivos y acciones de fomento	\$0.00	\$0.00	\$0.00	\$0.00	\$0.00	\$0.00
INVERSIONES FINANCIERAS Y OTRAS PROVISIONES	\$0.00	\$6,073,508.00	\$6,073,508.00	\$0.00	\$0.00	\$0.00
Inversiones para el fomento de actividades productivas	\$0.00	\$0.00	\$0.00	\$0.00	\$0.00	\$6,073,508.00
Acciones y participaciones de capital	\$0.00	\$0.00	\$0.00	\$0.00	\$0.00	\$0.00
Compra de títulos y valores	\$0.00	\$0.00	\$0.00	\$0.00	\$0.00	\$0.00
Concesión de préstamos	\$0.00	\$0.00	\$0.00	\$0.00	\$0.00	\$0.00
Inversiones en fideicomisos, mandatos y otros análogos	\$0.00	\$0.00	\$0.00	\$0.00	\$0.00	\$0.00
Otras inversiones financieras	\$0.00	\$0.00	\$0.00	\$0.00	\$0.00	\$0.00
Provisiones para contingencias y otras erogaciones especiales	\$0.00	\$0.00	\$0.00	\$0.00	\$0.00	\$0.00
PARTICIPACIONES Y APORTACIONES	\$0.00	\$6,073,508.00	\$6,073,508.00	\$0.00	\$0.00	\$6,073,508.00
Participaciones	\$0.00	\$0.00	\$0.00	\$0.00	\$0.00	\$0.00
Aportaciones	\$0.00	\$0.00	\$0.00	\$0.00	\$0.00	\$0.00
Convenios	\$0.00	\$0.00	\$0.00	\$0.00	\$0.00	\$0.00
DEUDA PUBLICA	\$0.00	\$0.00	\$0.00	\$0.00	\$0.00	\$0.00
Amortización de la deuda pública	\$0.00	\$0.00	\$0.00	\$0.00	\$0.00	\$0.00
Intereses de la deuda pública	\$0.00	\$0.00	\$0.00	\$0.00	\$0.00	\$0.00
Comisiones de la deuda pública	\$0.00	\$0.00	\$0.00	\$0.00	\$0.00	\$0.00
Gastos de la deuda pública	\$0.00	\$0.00	\$0.00	\$0.00	\$0.00	\$0.00
Costo por coberturas	\$0.00	\$0.00	\$0.00	\$0.00	\$0.00	\$0.00
Apoyos financieros	\$0.00	\$0.00	\$0.00	\$0.00	\$0.00	\$0.00
Adeudos de ejercicios fiscales anteriores (ADEFAS)	\$0.00	\$0.00	\$0.00	\$0.00	\$0.00	\$0.00

L.C. ZAIRA JOCELIN GÓMEZ PAREDES
ENCARGADA DE LA SECRETARÍA ADMINISTRATIVA

DR. ARTURO GIL BORJA
RECTOR

ASESORIA CONTABLE Y FISCAL CONSULTORA ASFI, S.C.
R.F.C ACF130925310



UNIVERSIDAD POLITÉCNICA DE TULANCINGO
ESTADO DE HIDALGO

Estado Analítico del Ejercicio del Presupuesto de Egresos
Clasificación por Objeto del Gasto (Capítulo y Concepto)

Fecha y hora de Impresión | 19/ene/2021 | 12:38 p. m.

Del 01/ene/2020 Al 31/dic/2020

Utr: LZ
Rep: rptEstadoPresupuestoEgresos_CP_CFO

Concepto	Egresos					Subejercicio 6 = (3 - 4)
	Aprobado 1	Ampliaciones / (Reducciones) 2	Modificado 3=(1+2)	Devengado 4	Pagado 5	
Total del Gasto	\$95,889,735.00	\$6,717,662.74	\$102,607,397.74	\$96,532,096.42	\$89,393,557.31	\$8,074,301.32

DR. ARTURO GIL BORJA
DIRECTOR

L.C. ZAIRA JOCELIN GOMEZ PAREDES
ENCARGADA DE LA SECRETARIA ADMINISTRATIVA

Del total de Egresos Presupuestales Modificados por \$102,607,397.74 conforme a lo reportado en el cuarto trimestre del ejercicio 2020 (Importe que corresponde con el total de Ingresos Presupuestales Modificados), como Egresos Devengados informan un total de \$96,533,096.74 mismos que representan un avance del 94.08% el cual es considerado como razonable.

Se observa que conforme a lo reportado en el cuarto trimestre del ejercicio 2020 por la Universidad Politécnica de Tulancingo, comparando los Ingresos Presupuestales Recaudados por \$94,609,427.24 respecto de los Egresos Presupuestales Devengados por \$96,533,096.42 se registró un Déficit Presupuestal de \$1,923,669.50, el cual representa un 2.03% del total recaudado.

Del total de Egresos Presupuestales Pagados por \$89,393,557.42, se tienen Recursos Pendientes de Pago por \$7,139,539.32 (los cuales representan el 7.40% del total devengado).



**UNIVERSIDAD POLITECNICA DE TULANCINGO
ESTADO DE HIDALGO**

Estado Analítico del Ejercicio del Presupuesto de Egresos

Clasificación Funcional (Finalidad y Función)

Del 01/ene./2020 Al 31/dic./2020

Usu: LIZ

Rep: rptEstadoPresupuestoEgresos_FN3

Fecha y 19/ene./2021

hora de Impresión 12:37 p. m.

Concepto	Egresos					
	Aprobado	Ampliaciones / (Reducciones)	Modificado	Devengado	Pagado	Subejercicio
	1	2	3=(1+2)	4	5	6 = (3 - 4)
GOBIERNO	\$95,889,735.00	\$6,717,662.74	\$102,607,397.74	\$96,533,096.42	\$89,393,557.31	\$6,074,301.32
LEGISLACIÓN	\$95,889,735.00	\$6,717,662.74	\$102,607,397.74	\$96,533,096.42	\$89,393,557.31	\$6,074,301.32
JUSTICIA	\$0.00	\$0.00	\$0.00	\$0.00	\$0.00	\$0.00
COORDINACIÓN DE LA POLÍTICA DE GOBIERNO	\$0.00	\$0.00	\$0.00	\$0.00	\$0.00	\$0.00
RELACIONES EXTERIORES	\$0.00	\$0.00	\$0.00	\$0.00	\$0.00	\$0.00
ASUNTOS FINANCIEROS Y HACENDARIOS	\$0.00	\$0.00	\$0.00	\$0.00	\$0.00	\$0.00
SEGURIDAD NACIONAL	\$0.00	\$0.00	\$0.00	\$0.00	\$0.00	\$0.00
ASUNTOS DE ORDEN PÚBLICO Y DE SEGURIDAD INTERIOR	\$0.00	\$0.00	\$0.00	\$0.00	\$0.00	\$0.00
OTROS SERVICIOS GENERALES	\$0.00	\$0.00	\$0.00	\$0.00	\$0.00	\$0.00
DESARROLLO SOCIAL	\$0.00	\$0.00	\$0.00	\$0.00	\$0.00	\$0.00
PROTECCIÓN AMBIENTAL	\$0.00	\$0.00	\$0.00	\$0.00	\$0.00	\$0.00
VIVIENDA Y SERVICIOS A LA COMUNIDAD	\$0.00	\$0.00	\$0.00	\$0.00	\$0.00	\$0.00
SALUD	\$0.00	\$0.00	\$0.00	\$0.00	\$0.00	\$0.00
RECREACIÓN, CULTURA Y OTRAS MANIFESTACIONES SOCIALES	\$0.00	\$0.00	\$0.00	\$0.00	\$0.00	\$0.00
EDUCACIÓN	\$0.00	\$0.00	\$0.00	\$0.00	\$0.00	\$0.00
PROTECCIÓN SOCIAL	\$0.00	\$0.00	\$0.00	\$0.00	\$0.00	\$0.00
OTROS ASUNTOS SOCIALES	\$0.00	\$0.00	\$0.00	\$0.00	\$0.00	\$0.00
DESARROLLO ECONÓMICO	\$0.00	\$0.00	\$0.00	\$0.00	\$0.00	\$0.00
ASUNTOS ECONÓMICOS, COMERCIALES Y LABORALES EN GENERAL	\$0.00	\$0.00	\$0.00	\$0.00	\$0.00	\$0.00
AGROPECUARIA, SILVICULTURA, PESCA Y CAZA	\$0.00	\$0.00	\$0.00	\$0.00	\$0.00	\$0.00

L.C. ZAIRA JOCELIN GÓMEZ PAREDES
ENCARGADA DE LA SECRETARÍA ADMINISTRATIVA

DR. ARTURO GIL BORJA
RECTOR

20. ESTADO ANALÍTICO DEL EJERCICIO DEL PRESUPUESTO DE EGRESOS POR CLASIFICACIÓN FUNCIONAL.



ASESORIA CONTABLE Y FISCAL CONSULTORA ASFI, S.C.
R.F.C ACF130925310



**UNIVERSIDAD POLITECNICA DE TULANCINGO
ESTADO DE HIDALGO**

Estado Analítico del Ejercicio del Presupuesto de Egresos

Clasificación Funcional (Finalidad y Función)

| Del 01/ene./2020 Al 31/dic./2020


Usu: LIZ

Rep: rptEstadoPresupuestoEgresos_FN3

Fecha y | 19/ene./2021

hora de Impresión | 12:37 p. m.

Concepto	Egresos					
	Aprobado	Ampliaciones / (Reducciones)	Modificado	Devengado	Pagado	Subejercicio
	1	2	3=(1+2)	4	5	6 = (3 - 4)
COMBUSTIBLES Y ENERGÍA	\$0.00	\$0.00	\$0.00	\$0.00	\$0.00	\$0.00
MINERÍA, MANUFACTURAS Y CONSTRUCCIÓN	\$0.00	\$0.00	\$0.00	\$0.00	\$0.00	\$0.00
TRANSPORTE	\$0.00	\$0.00	\$0.00	\$0.00	\$0.00	\$0.00
COMUNICACIONES	\$0.00	\$0.00	\$0.00	\$0.00	\$0.00	\$0.00
TURISMO	\$0.00	\$0.00	\$0.00	\$0.00	\$0.00	\$0.00
CIENCIA, TECNOLOGÍA E INNOVACIÓN	\$0.00	\$0.00	\$0.00	\$0.00	\$0.00	\$0.00
OTRAS INDUSTRIAS Y OTROS ASUNTOS ECONÓMICOS	\$0.00	\$0.00	\$0.00	\$0.00	\$0.00	\$0.00
OTRAS NO CLASIFICADAS EN FUNCIONES ANTERIORES	\$0.00	\$0.00	\$0.00	\$0.00	\$0.00	\$0.00
TRANSACCIONES DE LA DEUDA PÚBLICA / COSTO FINANCIERO DE LA DEUDA	\$0.00	\$0.00	\$0.00	\$0.00	\$0.00	\$0.00
TRANSFERENCIAS, PARTICIPACIONES Y APORTACIONES ENTRE DIFERENTES NIVELES Y ÓRDENES DE GOBIERNO	\$0.00	\$0.00	\$0.00	\$0.00	\$0.00	\$0.00
SANEAMIENTO DEL SISTEMA FINANCIERO	\$0.00	\$0.00	\$0.00	\$0.00	\$0.00	\$0.00
ADEUDOS DE EJERCICIOS FISCALES ANTERIORES	\$0.00	\$0.00	\$0.00	\$0.00	\$0.00	\$0.00
Total del Gasto	\$95,889,735.00	\$6,717,662.74	\$102,607,397.74	\$96,533,096.42	\$89,393,557.31	\$6,074,301.32


 L.C. ZAIRA JOCELIN GÓMEZ PAREDES
 ENCARGADA DE LA SECRETARIA ADMINISTRATIVA


 DR. ARTURO GIL BORJA
 RECTOR

ASESORIA CONTABLE Y FISCAL CONSULTORA ASFI, S.C.
R.F.C. ACF130925310





UNIVERSIDAD POLITECNICA DE TULANCINGO
ESTADO DE HIDALGO

Gasto por Categoría Programática
Del 01/ene./2020 Al 31/dic./2020



ASESORIA CONTABLE Y FISCAL CONSULTORA ASFI, S.C.
R.F.C. ACF130925310

22. GASTO POR CATEGORÍA PROGRAMÁTICA.

Usu: LIZ
Rep: rptEstadoPresupuestoEgresos_PC

Fecha y 19/ene./2021
hora de Impresión 12:38 p. m.

Concepto	Egresos					Subejercicio 6 = (3 - 4)
	Aprobado	Ampliaciones / (Reducciones)	Modificado	Devengado	Pagado	
	1	2	3=(1+2)	4	5	
Programas						
Subsidios: Sector Social y Privado o Entidades Federativas y Municipios						
Sujetos a Reglas de Operación	\$0.00	\$0.00	\$0.00	\$0.00	\$0.00	\$0.00
Otros Subsidios	\$0.00	\$0.00	\$0.00	\$0.00	\$0.00	\$0.00
Desempeño de las Funciones						
Prestación de Servicios Públicos	\$95,889,735.00	\$6,717,662.74	\$102,607,397.74	\$96,533,096.42	\$89,393,557.31	\$6,074,301.32
Provisión de Bienes Públicos	\$0.00	\$0.00	\$0.00	\$0.00	\$0.00	\$0.00
Planeación, seguimiento y evaluación de políticas públicas	\$0.00	\$0.00	\$0.00	\$0.00	\$0.00	\$0.00
Promoción y fomento	\$0.00	\$0.00	\$0.00	\$0.00	\$0.00	\$0.00
Regulación y supervisión	\$0.00	\$0.00	\$0.00	\$0.00	\$0.00	\$0.00
Funciones de las Fuerzas Armadas (Únicamente Gobierno F	\$0.00	\$0.00	\$0.00	\$0.00	\$0.00	\$0.00
Específicos	\$0.00	\$0.00	\$0.00	\$0.00	\$0.00	\$0.00
Proyectos de Inversión	\$0.00	\$0.00	\$0.00	\$0.00	\$0.00	\$0.00
Administrativos y de Apoyo						
Apoyo al proceso presupuestario y para mejorar la eficiencia	\$0.00	\$0.00	\$0.00	\$0.00	\$0.00	\$0.00
Apoyo a la función pública y al mejoramiento de la gestión	\$0.00	\$0.00	\$0.00	\$0.00	\$0.00	\$0.00
Operaciones ajenas	\$0.00	\$0.00	\$0.00	\$0.00	\$0.00	\$0.00
Compromisos						
Obligaciones de cumplimiento de resolución jurisdiccional	\$0.00	\$0.00	\$0.00	\$0.00	\$0.00	\$0.00
Desastres Naturales	\$0.00	\$0.00	\$0.00	\$0.00	\$0.00	\$0.00
Obligaciones						
Pensiones y jubilaciones	\$0.00	\$0.00	\$0.00	\$0.00	\$0.00	\$0.00
Aportaciones a la seguridad social	\$0.00	\$0.00	\$0.00	\$0.00	\$0.00	\$0.00
Aportaciones a fondos de estabilización	\$0.00	\$0.00	\$0.00	\$0.00	\$0.00	\$0.00
Aportaciones a fondos de inversión y reestructura de pensior	\$0.00	\$0.00	\$0.00	\$0.00	\$0.00	\$0.00
Programas de Gasto Federalizado						
Gasto Federalizado	\$0.00	\$0.00	\$0.00	\$0.00	\$0.00	\$0.00
Participaciones a entidades federativas y municipios						
Participaciones a entidades federativas y municipios	\$0.00	\$0.00	\$0.00	\$0.00	\$0.00	\$0.00
Costo financiero, deuda o apoyos a deudores y ahorradores de la banca						
Costo financiero, deuda o apoyos a deudores y ahorradores	\$0.00	\$0.00	\$0.00	\$0.00	\$0.00	\$0.00
Adeudos de ejercicios fiscales anteriores						
Adeudos de ejercicios fiscales anteriores	\$0.00	\$0.00	\$0.00	\$0.00	\$0.00	\$0.00
Total del Gasto	\$95,889,735.00	\$6,717,662.74	\$102,607,397.74	\$96,533,096.42	\$89,393,557.31	\$6,074,301.32




UNIVERSIDAD POLITECNICA DE TULANCINGO
ESTADO DE HIDALGO
Gasto por Categoría Programática
Del 01/ene./2020 Al 31/dic./2020

Usu: LIZ
 Rep: rptEstadoPresupuestoEgresos_PC

Fecha y hora de Impresión | 19/ene./2021
 12:38 p. m.

Concepto	Egresos					Subejercicio
	Aprobado	Ampliaciones / (Reducciones)	Modificado	Devengado	Pagado	
	1	2	3=(1+2)	4	5	
Programas						6 = (3 - 4)


 L.C. ZAIRA JOCELIN GÓMEZ PAREDES
 ENCARGADA DE LA SECRETARÍA ADMINISTRATIVA


 DR. ALFREDO GIL BORJA
 RECTOR

Asesoría
Contable

ASESORIA CONTABLE Y FISCAL CONSULTORA ASFI, S.C.
 R.F.C ACFI130925310