



UNIVERSIDAD POLITECNICA DE TULANCINGO
ESTADO DE HIDALGO
Estado de Actividades

Usr: LIZ

Del 01/ene./2022 al 31/dic./2022

Fecha y hora de Impresión 30/mar./2023 08:51 a. m.

Rep: rptEstadoActividades

(Cifras en Pesos)

Concepto	2022	2021
INGRESOS Y OTROS BENEFICIOS		
INGRESOS DE GESTIÓN	\$18,000,527.00	\$17,223,069.00
IMPUESTOS	\$0.00	\$0.00
CUOTAS Y APORTACIONES DE SEGURIDAD SOCIAL	\$0.00	\$0.00
CONTRIBUCIONES DE MEJORAS	\$0.00	\$0.00
DERECHOS	\$0.00	\$0.00
PRODUCTOS	\$0.00	\$0.00
APROVECHAMIENTOS	\$0.00	\$0.00
INGRESOS POR VENTA DE BIENES Y PRESTACIÓN DE SERVICIOS	\$18,000,527.00	\$17,223,069.00
PARTICIPACIONES, APORTACIONES, CONVENIOS, INCENTIVOS DERIVADOS DE LA COLABORACIÓN FISCAL, FONDOS DISTINTOS DE APORTACIONES, TRANSFERENCIAS, ASIGNACIONES, SUBSIDIOS Y SUBVENCIONES, Y PENSIONES Y JUBILACIONES	\$89,288,580.77	\$84,820,161.00
PARTICIPACIONES, APORTACIONES, CONVENIOS, INCENTIVOS DERIVADOS DE LA COLABORACIÓN FISCAL Y FONDOS DISTINTOS DE APORTACIONES	\$1,301,980.77	\$115,247.00
TRANSFERENCIAS, ASIGNACIONES, SUBSIDIOS Y SUBVENCIONES, Y PENSIONES Y JUBILACIONES	\$87,986,600.00	\$84,704,914.00
OTROS INGRESOS Y BENEFICIOS	\$6,816.68	\$15,294.80
INGRESOS FINANCIEROS	\$6,816.68	\$15,294.80
INCREMENTO POR VARIACIÓN DE INVENTARIOS	\$0.00	\$0.00
DISMINUCIÓN DEL EXCESO DE ESTIMACIONES POR PÉRDIDA O DETERIORO U OBSOLESCENCIA	\$0.00	\$0.00
DISMINUCIÓN DEL EXCESO DE PROVISIONES	\$0.00	\$0.00
OTROS INGRESOS Y BENEFICIOS VARIOS	\$0.00	\$0.00
Total de Ingresos y Otros Beneficios	\$107,295,924.45	\$102,058,524.80
GASTOS Y OTRAS PÉRDIDAS		
GASTOS DE FUNCIONAMIENTO	\$102,552,613.26	\$97,757,674.66
SERVICIOS PERSONALES	\$78,746,320.32	\$80,833,315.62
MATERIALES Y SUMINISTROS	\$5,453,944.77	\$4,285,236.51
SERVICIOS GENERALES	\$18,352,348.17	\$12,639,122.53
TRANSFERENCIAS, ASIGNACIONES, SUBSIDIOS Y OTRAS AYUDAS	\$808,000.00	\$800,000.00
TRANSFERENCIAS INTERNAS Y ASIGNACIONES AL SECTOR PÚBLICO	\$0.00	\$0.00
TRANSFERENCIAS AL RESTO DEL SECTOR PÚBLICO	\$0.00	\$0.00
SUBSIDIOS Y SUBVENCIONES	\$0.00	\$0.00
AYUDAS SOCIALES	\$808,000.00	\$800,000.00
PENSIONES Y JUBILACIONES	\$0.00	\$0.00
TRANSFERENCIAS A FIDEICOMISOS, MANDATOS Y CONTRATOS ANÁLOGOS	\$0.00	\$0.00
TRANSFERENCIAS A LA SEGURIDAD SOCIAL	\$0.00	\$0.00
DONATIVOS	\$0.00	\$0.00
TRANSFERENCIAS AL EXTERIOR	\$0.00	\$0.00
PARTICIPACIONES Y APORTACIONES	\$0.00	\$0.00
PARTICIPACIONES	\$0.00	\$0.00
APORTACIONES	\$0.00	\$0.00
CONVENIOS	\$0.00	\$0.00
INTERESES, COMISIONES Y OTROS GASTOS DE LA DEUDA PÚBLICA	\$0.00	\$0.00
INTERESES DE LA DEUDA PÚBLICA	\$0.00	\$0.00
COMISIONES DE LA DEUDA PÚBLICA	\$0.00	\$0.00
GASTOS DE LA DEUDA PÚBLICA	\$0.00	\$0.00
COSTO POR COBERTURAS	\$0.00	\$0.00
APOYOS FINANCIEROS	\$0.00	\$0.00
OTROS GASTOS Y PÉRDIDAS EXTRAORDINARIAS	-\$1,232,045.60	\$12,481,560.22
ESTIMACIONES, DEPRECIACIONES, DETERIOROS, OBSOLESCENCIA Y AMORTIZACIONES	-\$1,994,279.56	\$11,560,889.93
PROVISIONES	\$0.00	\$0.00
DISMINUCIÓN DE INVENTARIOS	\$0.00	\$0.00
AUMENTO POR INSUFICIENCIA DE ESTIMACIONES POR PÉRDIDA O DETERIORO U OBSOLESCENCIA	\$0.00	\$0.00
AUMENTO POR INSUFICIENCIA DE PROVISIONES	\$0.00	\$0.00



UNIVERSIDAD POLITECNICA DE TULANCINGO ESTADO DE HIDALGO

Estado de Actividades

Del 01/ene./2022 al 31/dic./2022

(Cifras en Pesos)

Usu: LIZ


Rep: rptEstadoActividades

Fecha y hora de Impresión 30/mar./2023

08:51 a. m.

Concepto	2022	2021
OTROS GASTOS	\$762,233.96	\$920,670.29
INVERSIÓN PÚBLICA	\$0.00	\$0.00
INVERSIÓN PÚBLICA NO CAPITALIZABLE	\$0.00	\$0.00
Total de Gastos y otras Pérdidas	\$102,128,567.66	\$111,039,234.88
Resultados del Ejercicio (Ahorro/Desahorro)	\$5,167,356.79	-\$8,980,710.08

"Bajo protesta de decir verdad declaramos que los Estados Financieros y sus notas, son razonablemente correctos y son responsabilidad del emisor".



ZAIRA JOCELYN GOMEZ PAREDES

ENCARGADA DE LA SECRETARIA ADMINISTRATIVA



OSWALDO DEL VILLAR FURIATI

RECTOR

UNIVERSIDAD POLITÉCNICA DE TULANCINGO
ESTADO DE HIDALGO
Estado de Situación Financiera



Fecha y hora de Impresión | 29/mar./2023 03:44 p. m.

AI 31/dic./2022
(Cifras en Pesos)

Usr: liz
Rep: rptEstadoSituacionFinanciera

CONCEPTO	2022	2021	CONCEPTO	2022	2021
ACTIVO			PASIVO		
ACTIVO CIRCULANTE			PASIVO CIRCULANTE		
EFFECTIVO Y EQUIVALENTES	\$34,372,778.98	\$32,166,256.00	CUENTAS POR PAGAR A CORTO PLAZO	\$13,624,870.35	\$10,394,638.46
DERECHOS A RECIBIR EFECTIVO O EQUIVALENTES	\$6,395,810.16	\$6,920,434.96	DOCUMENTOS POR PAGAR A CORTO PLAZO	\$0.00	\$0.00
DERECHOS A RECIBIR BIENES O SERVICIOS	\$63,801.10	\$84,557.94	PORCIÓN A CORTO PLAZO DE LA DEUDA PÚBLICA A LARGO PLAZO	\$0.00	\$0.00
INVENTARIOS	\$0.00	\$0.00	TÍTULOS Y VALORES A CORTO PLAZO	\$0.00	\$0.00
ALMACENES	\$0.00	\$0.00	PASIVOS DIFERIDOS A CORTO PLAZO	\$0.00	\$0.00
ESTIMACIÓN POR PÉRDIDA O DETERIORO DE ACTIVOS CIRCULANTES	\$0.00	\$0.00	FONDOS Y BIENES DE TERCEROS EN GARANTÍA Y/O ADMINISTRACIÓN A CORTO PLAZO	\$0.00	\$0.00
OTROS ACTIVOS CIRCULANTES	\$2,500.00	\$2,500.00	PROVISIONES A CORTO PLAZO	\$2,128,586.84	\$4,766,344.37
Total de Activos Circulantes	\$40,834,890.24	\$39,173,748.90	OTROS PASIVOS A CORTO PLAZO	\$0.00	\$0.00
			Total de Pasivos Circulantes	\$15,753,457.19	\$15,161,182.83
ACTIVO NO CIRCULANTE			PASIVO NO CIRCULANTE		
INVERSIONES FINANCIERAS A LARGO PLAZO	\$0.00	\$0.00	CUENTAS POR PAGAR A LARGO PLAZO	\$0.00	\$0.00
DERECHOS A RECIBIR EFECTIVO O EQUIVALENTES A LARGO PLAZO	\$0.00	\$0.00	DOCUMENTOS POR PAGAR A LARGO PLAZO	\$0.00	\$0.00
BIENES INMUEBLES, INFRAESTRUCTURA Y CONSTRUCCIONES EN PROCESO	\$191,209,143.87	\$191,209,143.87	DEUDA PÚBLICA A LARGO PLAZO	\$0.00	\$0.00
BIENES MUEBLES	\$153,432,069.11	\$153,159,860.09	PASIVOS DIFERIDOS A LARGO PLAZO	\$0.00	\$0.00
ACTIVOS INTANGIBLES	\$1,129,052.36	\$635,266.00	FONDOS Y BIENES DE TERCEROS EN GARANTÍA Y/O ADMINISTRACIÓN A LARGO PLAZO	\$0.00	\$0.00
DEPRECIACIÓN, DETERIORO Y AMORTIZACIÓN ACUMULADA DE BIENES	-\$206,976,078.88	-\$209,826,257.94	PROVISIONES A LARGO PLAZO	\$2,648,783.46	\$1,963,472.93
ACTIVOS DIFERIDOS	\$0.00	\$0.00	Total de Pasivos No Circulantes	\$2,648,783.46	\$1,963,472.93
ESTIMACIÓN POR PÉRDIDA O DETERIORO DE ACTIVOS NO CIRCULANTES	\$0.00	\$0.00	Total del Pasivo	\$18,402,240.65	\$17,124,655.76
OTROS ACTIVOS NO CIRCULANTES	\$0.00	\$0.00	HACIENDA PÚBLICA/ PATRIMONIO		
Total de Activos No Circulantes	\$138,794,186.46	\$135,178,012.02	HACIENDA PÚBLICA/PATRIMONIO CONTRIBUIDO	\$202,384,675.68	\$202,384,675.68
Total del Activo	\$179,629,076.70	\$174,351,760.92	AFORTACIONES	\$202,377,653.68	\$202,377,653.68
			DONACIONES DE CAPITAL	\$7,022.00	\$7,022.00
			ACTUALIZACIÓN DE LA HACIENDA PÚBLICA/PATRIMONIO	\$0.00	\$0.00
			HACIENDA PÚBLICA /PATRIMONIO GENERADO	-\$41,157,839.63	-\$45,157,570.52
			RESULTADOS DEL EJERCICIO (AHORRO/ DESAHORRO)	\$5,167,356.79	-\$8,980,710.08
			RESULTADOS DE EJERCICIOS ANTERIORES	-\$35,569,587.16	-\$26,568,877.08
			REVALUOS	\$0.00	\$0.00
			RESERVAS	\$11,330,179.21	\$10,221,204.05



UNIVERSIDAD POLITECNICA DE TULANCINGO ESTADO DE HIDALGO

Estado de Situación Financiera


Al 31/dic./2022
(Cifras en Pesos)


Fecha y hora de Impresión | 29/mar./2023 | 03:44 p. m.

Usr: liz
Rep: rptEstadoSituacionFinanciera

CONCEPTO	2022	2021	2020
RECTIFICACIONES DE RESULTADOS DE EJERCICIOS ANTERIORES	-\$22,085,788.47		-\$19,809,187.41
EXCESO O INSUFICIENCIA EN LA ACTUALIZACION DE LA HACIENDA PUBLICA PATRIMONIO	\$0.00		\$0.00
RESULTADO POR POSICION MONETARIA	\$0.00		\$0.00
RESULTADO POR TENENCIA DE ACTIVOS NO MONETARIOS	\$0.00		\$0.00
Total Hacienda Pública/Patrimonio	\$161,226,836.05		\$157,227,105.16
Total del Pasivo y Hacienda Pública/Patrimonio	\$179,629,076.70		\$174,351,760.92

"Bajo protesta de decir verdad declaramos que los Estados Financieros y sus notas, son razonablemente correctos y son responsabilidad del emisor".


ZAIRA JOCELIN GOMEZ PAREDES
ENCARGADA DE LA SECRETARIA ADMINISTRATIVA


OSWALDO DEL VILLAR FURIATI
RECTOR

UNIVERSIDAD POLITÉCNICA DE TULANCINGO

ESTADO DE HIDALGO

Estado de Variación en la Hacienda Pública
Del 01/ene/2022 Al 31/dic./2022

(Cifras en Pesos)

Fecha y hora de Impresión 30/mar./2023 09:02 a. m.

Ustr. LIZ
Rep: rptEstadoVariacionHacienda

Concepto	Hacienda Pública/ Patrimonio Contribuido	Hacienda Pública/ Patrimonio Generado De Ejercicios Anteriores	Hacienda Pública/ Patrimonio Generado Del Ejercicio	Exceso o Insuficiencia en la Actualización de la Hacienda Pública / Patrimonio	Total
HACIENDA PÚBLICA/PATRIMONIO CONTRIBUIDO NETO DE 2021	\$202,384,675.68	\$0.00	\$0.00	\$0.00	\$202,384,675.68
APORTACIONES	\$202,377,653.68	\$0.00	\$0.00	\$0.00	\$202,377,653.68
DONACIONES DE CAPITAL	\$7,022.00	\$0.00	\$0.00	\$0.00	\$7,022.00
ACTUALIZACIÓN DE LA HACIENDA PÚBLICA/PATRIMONIO	\$0.00	\$0.00	\$0.00	\$0.00	\$0.00
HACIENDA PÚBLICA / PATRIMONIO GENERADO NETO DE 2021	\$0.00	-\$36,176,860.44	-\$8,980,710.08	\$0.00	-\$45,157,570.52
RESULTADOS DEL EJERCICIO (AHORRO/ DESAHORRO)	\$0.00	\$0.00	-\$8,980,710.08	\$0.00	-\$8,980,710.08
RESULTADOS DE EJERCICIOS ANTERIORES	\$0.00	-\$26,588,877.08	\$0.00	\$0.00	-\$26,588,877.08
REVALÚOS	\$0.00	\$0.00	\$0.00	\$0.00	\$0.00
RESERVAS	\$0.00	\$10,221,204.06	\$0.00	\$0.00	\$10,221,204.06
RECTIFICACIONES DE RESULTADOS DE EJERCICIOS ANTERIORES	\$0.00	-\$19,609,187.41	\$0.00	\$0.00	-\$19,609,187.41
EXCESO O INSUFICIENCIA EN LA ACTUALIZACIÓN DE LA HACIENDA PÚBLICA/ PATRIMONIO NETO DE 2021	\$0.00	\$0.00	\$0.00	\$0.00	\$0.00
RESULTADO POR POSICIÓN MONETARIA	\$0.00	\$0.00	\$0.00	\$0.00	\$0.00
RESULTADO POR TENENCIA DE ACTIVOS NO MONETARIOS	\$0.00	\$0.00	\$0.00	\$0.00	\$0.00
HACIENDA PÚBLICA / PATRIMONIO NETO FINAL DE 2021	\$202,384,675.68	-\$36,176,860.44	-\$8,980,710.08	\$0.00	\$157,227,105.16
CAMBIOS EN LA HACIENDA PÚBLICA/PATRIMONIO CONTRIBUIDO NETO DE 2022	\$0.00	\$0.00	\$0.00	\$0.00	\$0.00
APORTACIONES	\$0.00	\$0.00	\$0.00	\$0.00	\$0.00
DONACIONES DE CAPITAL	\$0.00	\$0.00	\$0.00	\$0.00	\$0.00
ACTUALIZACIÓN DE LA HACIENDA PÚBLICA/PATRIMONIO	\$0.00	\$0.00	\$0.00	\$0.00	\$0.00
VARIACIONES DE LA HACIENDA PÚBLICA / PATRIMONIO GENERADO NETO DE 2022	\$0.00	-\$8,980,710.08	\$12,980,440.97	\$0.00	\$3,999,730.89
RESULTADOS DEL EJERCICIO (AHORRO/ DESAHORRO)	\$0.00	\$0.00	\$5,167,356.79	\$0.00	\$5,167,356.79
RESULTADOS DE EJERCICIOS ANTERIORES	\$0.00	-\$8,980,710.08	\$8,980,710.08	\$0.00	\$0.00
REVALÚOS	\$0.00	\$0.00	\$0.00	\$0.00	\$0.00
RESERVAS	\$0.00	\$0.00	\$1,108,975.16	\$0.00	\$1,108,975.16
RECTIFICACIONES DE RESULTADOS DE EJERCICIOS ANTERIORES	\$0.00	\$0.00	-\$2,276,601.06	\$0.00	-\$2,276,601.06
CAMBIOS EN EL EXCESO O INSUFICIENCIA EN LA ACTUALIZACIÓN DE LA HACIENDA PÚBLICA/ PATRIMONIO NETO DE 2022	\$0.00	\$0.00	\$0.00	\$0.00	\$0.00
RESULTADO POR POSICIÓN MONETARIA	\$0.00	\$0.00	\$0.00	\$0.00	\$0.00
RESULTADO POR TENENCIA DE ACTIVOS NO MONETARIOS	\$0.00	\$0.00	\$0.00	\$0.00	\$0.00
HACIENDA PÚBLICA / PATRIMONIO NETO FINAL DE 2022	\$202,384,675.68	-\$45,157,570.52	\$3,999,730.89	\$0.00	\$161,226,836.05



UNIVERSIDAD POLITECNICA DE TULANCINGO
ESTADO DE HIDALGO

Estado de Variación en la Hacienda Pública
Del 01/ene/2022 Al 31/dic./2022


Usr: LIZ
 Rep: rptEstadoVariacionHacienda

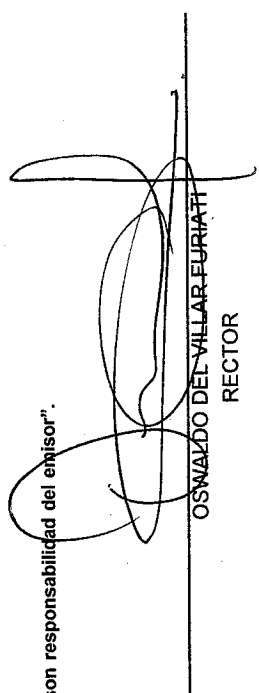
Fecha y hora de Impresión | 30/mar./2023
 09:02 a. m.

(Cifras en Pesos)

Concepto	Hacienda Pública/ Patrimonio Contribuido	Hacienda Pública/ Patrimonio Generado De Ejercicios Anteriores	Hacienda Pública/ Patrimonio Generado Del Ejercicio	Exceso o Insuficiencia en la Actualización de la Hacienda Pública / Patrimonio	Total
----------	--	---	--	--	-------

"Bajo protesta de decir verdad declaramos que los Estados Financieros y sus notas, son razonablemente correctos y son responsabilidad del emisor".


 ZAIRA GOZELIN GOMEZ PAREDES
 ENCARGADA DE LA SECRETARIA ADMINISTRATIVA


 OSWALDO DEL VILLAR FURIATI
 RECTOR



**UNIVERSIDAD POLITECNICA DE TULANCINGO
ESTADO DE HIDALGO**

Estado de Cambios en la Situación Financiera

Del 01/ene./2022 Al 31/dic./2022

(Cifras en Pesos)

Usr: LIZ

Rep: rptEstadoCambiosSituacionFinanciera

Fecha y hora de Impresión | 30/mar./2023
09:02 a. m.

Concepto	Origen	Aplicación
ACTIVO	\$545,381.64	\$5,822,697.42
ACTIVO CIRCULANTE	\$545,381.64	\$2,206,522.98
EFFECTIVO Y EQUIVALENTES	\$0.00	\$2,206,522.98
DERECHOS A RECIBIR EFECTIVO O EQUIVALENTES	\$524,624.80	\$0.00
DERECHOS A RECIBIR BIENES O SERVICIOS	\$20,756.84	\$0.00
INVENTARIOS	\$0.00	\$0.00
ALMACENES	\$0.00	\$0.00
ESTIMACIÓN POR PÉRDIDA O DETERIORO DE ACTIVOS CIRCULANTES	\$0.00	\$0.00
OTROS ACTIVOS CIRCULANTES	\$0.00	\$0.00
ACTIVO NO CIRCULANTE	\$0.00	\$3,616,174.44
INVERSIONES FINANCIERAS A LARGO PLAZO	\$0.00	\$0.00
DERECHOS A RECIBIR EFECTIVO O EQUIVALENTES A LARGO PLAZO	\$0.00	\$0.00
BIENES INMUEBLES, INFRAESTRUCTURA Y CONSTRUCCIONES EN PROCESO	\$0.00	\$0.00
BIENES MUEBLES	\$0.00	\$272,209.02
ACTIVOS INTANGIBLES	\$0.00	\$493,786.36
DEPRECIACIÓN, DETERIORO Y AMORTIZACIÓN ACUMULADA DE BIENES	\$0.00	\$2,850,179.06
ACTIVOS DIFERIDOS	\$0.00	\$0.00
ESTIMACIÓN POR PÉRDIDA O DETERIORO DE ACTIVOS NO CIRCULANTES	\$0.00	\$0.00
OTROS ACTIVOS NO CIRCULANTES	\$0.00	\$0.00
PASIVO	\$3,915,342.42	\$2,637,757.53
PASIVO CIRCULANTE	\$3,230,031.89	\$2,637,757.53
CUENTAS POR PAGAR A CORTO PLAZO	\$3,230,031.89	\$0.00
DOCUMENTOS POR PAGAR A CORTO PLAZO	\$0.00	\$0.00
PORCIÓN A CORTO PLAZO DE LA DEUDA PÚBLICA A LARGO PLAZO	\$0.00	\$0.00
TÍTULOS Y VALORES A CORTO PLAZO	\$0.00	\$0.00
PASIVOS DIFERIDOS A CORTO PLAZO	\$0.00	\$0.00
FONDOS Y BIENES DE TERCEROS EN GARANTÍA Y/O ADMINISTRACIÓN A CORTO PLAZO	\$0.00	\$0.00
PROVISIONES A CORTO PLAZO	\$0.00	\$2,637,757.53
OTROS PASIVOS A CORTO PLAZO	\$0.00	\$0.00
PASIVO NO CIRCULANTE	\$685,310.53	\$0.00
CUENTAS POR PAGAR A LARGO PLAZO	\$0.00	\$0.00
DOCUMENTOS POR PAGAR A LARGO PLAZO	\$0.00	\$0.00
DEUDA PÚBLICA A LARGO PLAZO	\$0.00	\$0.00
PASIVOS DIFERIDOS A LARGO PLAZO	\$0.00	\$0.00
FONDOS Y BIENES DE TERCEROS EN GARANTÍA Y/O ADMINISTRACIÓN A LARGO PLAZO	\$0.00	\$0.00
PROVISIONES A LARGO PLAZO	\$685,310.53	\$0.00
HACIENDA PÚBLICA/ PATRIMONIO	\$15,257,042.03	\$11,257,311.14
HACIENDA PÚBLICA/PATRIMONIO CONTRIBUIDO	\$0.00	\$0.00
APORTACIONES	\$0.00	\$0.00
DONACIONES DE CAPITAL	\$0.00	\$0.00
ACTUALIZACIÓN DE LA HACIENDA PÚBLICA/PATRIMONIO	\$0.00	\$0.00
HACIENDA PÚBLICA /PATRIMONIO GENERADO	\$15,257,042.03	\$11,257,311.14
RESULTADOS DEL EJERCICIO (AHORRO/ DESAHORRO)	\$14,148,066.87	\$0.00
RESULTADOS DE EJERCICIOS ANTERIORES	\$0.00	\$8,980,710.08
REVALÚOS	\$0.00	\$0.00
RESERVAS	\$1,108,975.16	\$0.00
RECTIFICACIONES DE RESULTADOS DE EJERCICIOS ANTERIORES	\$0.00	\$2,276,601.06
EXCESO O INSUFICIENCIA EN LA ACTUALIZACIÓN DE LA HACIENDA PÚBLICA/ PATRIMONIO	\$0.00	\$0.00
RESULTADO POR POSICIÓN MONETARIA	\$0.00	\$0.00
RESULTADO POR TENENCIA DE ACTIVOS NO MONETARIOS	\$0.00	\$0.00



**UNIVERSIDAD POLITECNICA DE TULANCINGO
ESTADO DE HIDALGO**

Estado de Cambios en la Situación Financiera

Del 01/ene./2022 Al 31/dic./2022

(Cifras en Pesos)

Usu: LIZ

Rep: rptEstadoCambiosSituacionFinanciera

Fecha y hora de Impresión 30/mar./2023
09:02 a. m.

Concepto	Origen	Aplicación
----------	--------	------------

"Bajo protesta de decir verdad declaramos que los Estados Financieros y sus notas, son razonablemente correctos y son responsabilidad del emisor".

ZAIRA JOCELIN GOMEZ PAREDES

ENCARGADA DE LA SECRETARIA ADMINISTRATIVA

OSWALDO DEL VILLAR FURIAT

RECTOR



UNIVERSIDAD POLITECNICA DE TULANCINGO ESTADO DE HIDALGO

Estado de Flujos de Efectivo

Del 01/ene/2022 Al 31/dic./2022

(Cifras en Pesos)

Usr: LIZ

Rep: rptEstadoFlujosEfectivo

Fecha y hora de Impresión 30/mar./2023
09:03 a. m.

Concepto	2022	2021
FLUJOS DE EFECTIVO DE LAS ACTIVIDADES DE OPERACIÓN		
ORIGEN	\$107,289,107.77	\$101,519,263.20
IMPUESTOS	\$0.00	\$0.00
CUOTAS Y APORTACIONES DE SEGURIDAD SOCIAL	\$0.00	\$0.00
CONTRIBUCIONES DE MEJORAS	\$0.00	\$0.00
DERECHOS	\$0.00	\$0.00
PRODUCTOS	\$0.00	\$0.00
APROVECHAMIENTOS	\$0.00	\$0.00
INGRESOS POR VENTA DE BIENES Y PRESTACIÓN DE SERVICIOS	\$18,000,527.00	\$17,223,069.00
PARTICIPACIONES, APORTACIONES, CONVENIOS, INCENTIVOS DERIVADOS DE LA COLABORACIÓN FISCAL Y FONDOS DISTINTOS DE APORTACIONES	\$1,301,980.77	\$115,247.00
TRANSFERENCIAS, ASIGNACIONES, SUBSIDIOS Y SUBVENCIONES, Y PENSIONES Y JUBILACIONES	\$87,986,600.00	\$84,180,947.20
OTROS ORIGENES DE OPERACIÓN	\$0.00	\$0.00
APLICACIÓN	\$102,846,378.13	\$97,674,609.32
SERVICIOS PERSONALES	\$77,747,158.12	\$79,324,597.92
MATERIALES Y SUMINISTROS	\$3,527,075.99	\$3,494,210.69
SERVICIOS GENERALES	\$13,453,905.08	\$10,393,998.28
Transferencias internas y asignaciones al sector público	\$0.00	\$0.00
Transferencias al resto del sector público	\$0.00	\$0.00
Subsidios y subvenciones	\$0.00	\$0.00
Ayudas sociales	\$808,000.00	\$799,325.00
Pensiones y jubilaciones	\$0.00	\$0.00
Transferencias a fideicomisos, mandatos y otros análogos	\$0.00	\$0.00
Transferencias a la Seguridad Social	\$0.00	\$0.00
Donativos	\$0.00	\$0.00
Transferencias al exterior	\$0.00	\$0.00
Participaciones	\$0.00	\$0.00
Aportaciones	\$0.00	\$0.00
Convenios	\$0.00	\$0.00
OTRAS APLICACIONES DE OPERACIÓN	\$7,310,238.97	\$3,662,477.43
FLUJOS NETOS DE EFECTIVO POR ACTIVIDADES DE OPERACIÓN	\$4,442,729.64	\$3,844,653.88
FLUJOS DE EFECTIVO DE LAS ACTIVIDADES DE INVERSIÓN		
ORIGEN	\$0.00	\$0.00
BIENES INMUEBLES, INFRAESTRUCTURA Y CONSTRUCCIONES EN PROCESO	\$0.00	\$0.00
BIENES MUEBLES	\$0.00	\$0.00
OTROS ORIGENES DE INVERSIÓN	\$0.00	\$0.00
APLICACIÓN	\$2,236,206.66	\$1,682,670.29
BIENES INMUEBLES, INFRAESTRUCTURA Y CONSTRUCCIONES EN PROCESO	\$0.00	\$0.00
BIENES MUEBLES	\$1,071,653.81	\$762,000.00
OTRAS APLICACIONES DE INVERSIÓN	\$1,164,552.85	\$920,670.29
FLUJOS NETOS DE EFECTIVO POR ACTIVIDADES DE INVERSIÓN	-\$2,236,206.66	-\$1,682,670.29
FLUJOS DE EFECTIVO DE LAS ACTIVIDADES DE FINANCIAMIENTO		
ORIGEN	\$0.00	\$0.00
ENDEUDAMIENTO NETO	\$0.00	\$0.00
INTERNO	\$0.00	\$0.00
EXTERNO	\$0.00	\$0.00
OTROS ORIGENES DE FINANCIAMIENTO	\$0.00	\$0.00
APLICACIÓN	\$0.00	\$0.00
SERVICIOS DE LA DEUDA	\$0.00	\$0.00
INTERNO	\$0.00	\$0.00
EXTERNO	\$0.00	\$0.00
OTRAS APLICACIONES DE FINANCIAMIENTO	\$0.00	\$0.00
FLUJOS NETOS DE EFECTIVO POR ACTIVIDADES DE FINANCIAMIENTO	\$0.00	\$0.00
INCREMENTO/DISMINUCIÓN NETA EN EL EFECTIVO Y EQUIVALENTES AL EFECTIVO	\$2,206,522.98	\$2,161,983.59
EFECTIVO Y EQUIVALENTES AL EFECTIVO AL INICIO DEL EJERCICIO	\$32,166,256.00	\$30,004,272.41



UNIVERSIDAD POLITECNICA DE TULANCINGO
ESTADO DE HIDALGO

Estado de Flujos de Efectivo

Del 01/ene/2022 Al 31/dic./2022

(Cifras en Pesos)


Usu: LIZ

Rep: rptEstadoFlujosEfectivo

Fecha y hora de Impresión 30/mar./2023 09:03 a. m.

Concepto	2022	2021
EFFECTIVO Y EQUIVALENTES AL EFECTIVO AL FINAL DEL EJERCICIO	\$34,372,778.98	\$32,166,256.00

"Bajo protesta de decir verdad declaramos que los Estados Financieros y sus notas, son razonablemente correctos y son responsabilidad del emisor".



ZAIRA JOCELYN GÓMEZ PAREDES

ENCARGADA DE LA SECRETARIA ADMINISTRATIVA



OSWALDO DEL VILLAR FURIATI

RECTOR



UNIVERSIDAD POLITECNICA DE TULANCINGO
ESTADO DE HIDALGO
Informe sobre Pasivos Contingentes

Usr: LIZ
Rep: rptPasivosContingentes


al 31/dic./2022

Fecha y hora de Impresión | 30/mar./2023
09:04 a. m.

"En Cumplimiento a lo dispuesto en los artículos 46, Fracción I, Inciso f), y 52 de la Ley General de Contabilidad Gubernamental y de conformidad con lo establecido en el Capítulo VII, Numeral, II, Inciso h) del Manual de Contabilidad Gubernamental emitido por el CONAC, el Ente Público informa lo siguiente:"

SIN INFORMACIÓN QUE REVELAR

"Bajo protesta de decir verdad declaramos que los Estados Financieros y sus notas, son razonablemente correctos y son responsabilidad del emisor".



ZAIRA JOCELYN GOMEZ PAREDES

ENCARGADA DE LA SECRETARIA ADMINISTRATIVA



OSWALDO DEL VILLAR FURIATI

RECTOR



UNIVERSIDAD POLITÉCNICA DE TULANCINGO



NOTAS A LOS ESTADOS FINANCIEROS

DICIEMBRE 2022

a) NOTAS DE DESGLOSE

I) NOTAS AL ESTADO DE SITUACIÓN FINANCIERA

ACTIVO

EFFECTIVO Y EQUIVALENTES

El efectivo está constituido por moneda nacional de curso legal y se encuentra a su valor nominal proveniente de subsidio estatal, federal, ingresos propios y proyectos especiales captados. El importe de este rubro asciende a \$34'372,778.98 (Treinta y cuatro millones trescientos setenta y dos mil setecientos setenta y ocho pesos 98/100 M.N.), dividiéndose en los kioscos digitales, cuenta corriente y en inversión.

Cuenta corriente (A la vista)

El saldo que se refleja por la cantidad de \$14'616,252.54 (Catorce millones seiscientos dieciséis mil doscientos cincuenta y dos pesos 54/100 M.N.), son recursos disponibles de la Universidad para cubrir sus compromisos y está conformado por las siguientes cuentas:

	BANCOS	A LA VISTA
a) Kioscos Digitales		800.00
b) Fondo Fijo de Caja		0.00
c) Cuenta 0137490933 OPERATIVA		0.00
d) Cuenta 0187213298 MADRES SOLTERAS		36,401.72
e) Cuenta 0103884317 RECURSOS PROPIOS		5,114,396.73
f) Cuenta 0103884341 CONCENTRADORA		9,271,393.87
g) Cuenta 0105740452 ECONOMÍAS		23.73
h) Cuenta 0105740304 RECUPERACIÓN DE SEGUROS		2,055.58
i) Cuenta 0108518785 EJERCICIO 2015		1,461.20
j) Cuenta 0110096687 REMANENTES 2016		4.48
k) Cuenta 0110157430 REMANENTES EJER.ANT.		176,479.65
l) Cuenta 0110280208 FONDO DE RESERVA		328.40
m) Cuenta 0111514563 FONDO DE CONTINGENCIA LABORAL		2,126.53
n) Cuenta 0113832414 CONACYT AJ-S/28440		1,475.00
o) Cuenta 0116275761 ESTATAL 2021		0.00
p) Cuenta 0117408013 PROYECTOS		40.70
q) Cuenta 0118114773 ESTATAL 2022		2,420.78
r) Cuenta 0118114889 FEDERAL 2022		6,844.17
	SUMA	14,616,252.54



UNIVERSIDAD POLITÉCNICA DE TULANCINGO



Inversiones Temporales

Se encuentran invertidos en este tipo de instrumentos los recursos provenientes de proyectos especiales, así como las cuentas de creación por fondos de ahorros de ejercicios anteriores en cumplimiento a las disposiciones del Programa de Racionalidad, Disciplina y Eficiencia del Gasto Público emitido por el Ejecutivo Estatal.

El saldo que refleja por la cantidad de \$19,756,526.44 (Diecinueve millones setecientos cincuenta y seis mil quinientos veintiséis pesos 44/100 MN), está conformado por:

	<i>BANCOS</i>	<i>INVERSIONES</i>
u)	Ctto.1368251754 Cta.80208 FONDO DE RESERVA	4,861,314.58
v)	Ctto.2047497792 Cta.57430 REMANENTES EJ. ANT.	6,324,542.81
w)	Ctto.2048447101 Cta.18785 EJERCICIO 2015	1,277,902.03
x)	Ctto.2048447098 Cta.40304 RECUPERACION DE SEGUROS	355,055.61
y)	Ctto.2048447128 Cta.96687 REMANENTES 2016	3,140,739.85
z)	Ctto.2048447136 Cta.14563 FONDO CONTINGENCIA LABORAL	2,126,606.52
y)	Ctto.2053007537 Cta.08013 PROYECTOS	1,085,866.95
a1)	Ctto.2054002083 Cta.40452 INCIDENCIAS	584,419.70
b1)	Contrato 70474 – 8 Sub 1 PROMEP	70.86
c1)	Contrato 70414 – 8 Sub 2 PROMEP	7.53
	SUMA	19,756,526.44

- a) **KIOSCOS DIGITALES:** Los dos cajeros de cobro de cuota y tarifas, para funcionar requieren un saldo mínimo, por lo cual uno tiene \$ 400.00 y otro \$400.00 de manera permanente durante todo el año.
- b) **FONDO FIJO DE CAJA:** Este recurso se encuentra a la vista para solventar los gastos menores e imprevistos a la operatividad de la institución; la cual se avala y resguarda en la caja fuerte de la institución con pagaré firmado por el Lic. Iván Rafael Nerí Jiménez. A quien a inicios del mes de enero de 2022 se le entregó la cantidad de \$10,000.00 (Diez mil pesos 00/100 M.N.) para operarlo durante el ejercicio. Al cierre del ejercicio reintegro el fondo a la cuenta bancaria que le dio origen.
- c) **Cta.0137490933 OPERATIVA:** Inicia diciembre sin saldo, se continúa mantenido activa porque es la cuenta enlace con los fideicomisos PRODEP que aún están en operación.
- d) **Cta.0187213298 MADRES SOLTERAS:** Este proyecto fomenta el estudio a madres estudiantes jefas de familia. Inicia diciembre con un saldo de \$35,643.08 y cierra con un saldo de \$36,401.72, el movimiento registrado corresponde a los intereses del todo el año.
- e) **Cta. 0103884317 RECURSOS PROPIOS:** Esta cuenta se apertura en febrero de 2017 para captar el recurso propio de las cuotas y tarifas, inicia diciembre con un saldo de \$7'929,398.61 que se está ejerciendo en los gastos y erogaciones alineados a estos recursos. Cierra el mes con un saldo de \$5'114,396.73.
- f) **Cta. 0103884341 CONCENTRADORA:** Esta cuenta se apertura en febrero de 2017 para el manejo conjunto de los subsidios federal y estatal, inicia el 1° de diciembre con un saldo contable de \$13'772,057.23, recibió la captación total de los recursos que le dieron origen (federal-estatal) y se está ejerciendo en los compromisos propios del gasto operativo. Cierra el mes con un saldo operativo de \$9'271,393.87.



UNIVERSIDAD POLITÉCNICA DE TULANCINGO



- g) **Cta. 0105740452 INCIDENCIAS:** Esta cuenta se apertura en mayo de 2016 para captar el recurso por concepto de economías del recurso por inasistencias, cheques cancelados por falta de cobro y/o ahorro en costos por compras o adquisiciones, inicia y cierra diciembre con el mismo saldo de \$23.73 a la vista, ya que en este ejercicio no se han realizado descuentos por incidencias laborales. Únicamente reciben intereses la cuenta de inversión del fondo ctto.2054002083, el cual cierra con \$584,419.70.
- h) **Cta. 0105740304 RECUPERACIÓN DE SEGUROS:** Esta cuenta se apertura en mayo de 2016 para separar el recurso recibido por la recuperación de seguros de unidades accidentadas durante el ejercicio 2015. Hasta este momento en el ejercicio actual cierra diciembre con un saldo de \$2,055.58 la cuenta a la vista, únicamente se reciben intereses la cuenta en inversión fondo del ctto.2048447098, el cual cierra con \$355,055.61.
- i) **Cta. 0108518785 EJERCICIO 2015:** Se apertura para provisionar ampliación de recursos a ejercer con un monto al 31 de marzo 2016 de \$935,278.35. A la fecha solo genera intereses. Cierra diciembre con un saldo de \$1,461.20 a la vista, el saldo en fondos de inversión ctto.2048447101 al cierre es por \$1'277,902.03.
- j) **Cta. 0110096687 REMANENTES 2016:** Se apertura en enero 2016 para reconocer los remanentes de ingresos propios del mismo ejercicio. Durante el ejercicio actual sólo genera intereses la cuenta de inversión. Inicia y cierra el mes de septiembre con un saldo de \$4.48 a la vista. El monto en la cuenta de inversión ctto.2048447128 asciende a \$3'140,739.85.
- k) **Cta. 0110157430 REMANENTES DE EJERCICIOS ANTERIORES:** Esta cuenta se apertura en enero 2017 con remanentes de ejercicios anteriores de 2016. Inicia el mes de diciembre con saldo a la vista de \$176,478.18 por el traspaso del saldo de la cuenta 0137490933 "Operativa" en marzo; cerrando con un saldo al 31 de diciembre de \$176,479.65 a la vista. El monto en inversión con el ctto.2047497792 asciende a \$6'324,542.81 derivado del traspaso a una cuenta propia de los saldos de las cuentas cerradas en agosto 2019 por traspaso en cumplimiento al art.61 de la Ley de Instituciones de Crédito.
- l) **Cta. 0110280208 FONDO DE RESERVA:** Este recurso proviene del traspaso entre cuentas propias que se manejaban en el banco Santander. Se le apertura también su cuenta de inversión. El saldo a la vista cierra el mes de diciembre con \$328.40 en cuenta corriente. Así mismo el monto que se encuentra en inversión ctto.2047276699 dicho recurso y asciende a \$4'861,314.58. Salvo por los intereses recibidos esta cuenta no ha tenido movimiento alguno.
- m) **Cta.0111514563 FONDO DE CONTINGENCIA LABORAL:** Esta cuenta se apertura para hacer frente a contingencias de demanda y juicios laborales por \$924,890.61 y se crea su cuenta de inversión ctto.2048447136. Cierra a diciembre con \$2,126.53 en cuenta corriente y con un saldo en inversión de \$2'126,606.52. La disminución derivó del reintegro del recurso federal del ejercicio anterior por \$520,050.40.
- n) **Cta. 0113832414 CONACYT 2019:** Esta cuenta se apertura en noviembre 2019 para poder cubrir los requisitos y estar en condiciones de recibir el recurso que lleva su nombre por \$944,000.00. Al mes de diciembre únicamente se ha ejercido el recurso, recibe intereses en la cuenta cerrando con un saldo de \$1,475.00. Esta cuenta sigue operando y en este mes se recibió recurso para la tercera etapa del proyecto.
- o) **Cta. 0114633547 ESTATAL 2021:** Esta cuenta se apertura para captar las transferencias estatales 2021, el cual es transferido a la cuenta concentradora para su ejercicio. Al mes de diciembre cierra con un saldo de \$0.00 y ya se solicitó su cancelación.
- p) **Cta. 0117408013 PROYECTOS:** Esta cuenta se apertura en agosto 2021 para concentrar los remanentes de los proyectos especiales, atender la recomendación de auditorías externas respecto de eliminación de cuentas sin movimientos y tener un mejor control respecto de los remanentes por ejercer. Inicia y cierra diciembre con un saldo de \$40.70 a la vista. El fondo de inversión ctto.2053007537 asciende a \$1'085,866.95.



UNIVERSIDAD POLITÉCNICA DE TULANCINGO



- q) **Cta. 0118114773 ESTATAL 2022:** Esta cuenta se apertura para captar las trasferencias estatales 2022, el cual es transferido a la cuenta concentradora para su ejercicio para su operación. Cierra diciembre con un saldo de \$2,420.78 que corresponde a los intereses que el mismo estado ministra.
- r) **Cta. 0118114889 FEDERAL 2022:** Esta cuenta se apertura para captar el subsidio federal 2022. Se recibe el recurso programado y éste se transfiriere a la cuenta concentradora al cierre del mes para su operación. Su saldo al cierre del mes ascendió a \$6,844.17 que representa a diciembre los intereses generados en el ejercicio.
- II) **Fideicomiso 70474 – 8 Sub 1 PROMEP:** En esta cuenta se reciben los convenios celebrados con PRODEP (antes PROMEP). Cierra diciembre con un saldo contable de \$70.86 debido a que ya se devolvió el recurso pendiente de ejercer y se está próxima a realizar su cierre definitivo; toda vez que ya se culminó el proyecto con la federación y se espera la liga para la devolución del recurso aun sobrante por rendimientos bancarios mensuales.
- III) **Fideicomiso 70414 – 8 Sub 2 PROMEP:** En esta cuenta se reciben los convenios celebrados con PRODEP (antes PROMEP). Cierra diciembre con un saldo contable de \$7.53 debido a que ya se devolvió el recurso pendiente de ejercer y se está próxima a realizar su cierre definitivo; toda vez que ya se culminó el proyecto con la federación y se espera la liga para la devolución del recurso aun sobrante por rendimientos bancarios mensuales.

DERECHOS A RECIBIR EFECTIVOS O EQUIVALENTES Y BIENES O SERVICIOS A RECIBIR

Concentra los derechos a favor de la Universidad por gastos a comprobar, deudores diversos y anticipo a proveedores, así como cualquier adeudo de naturaleza análoga, incluyendo las aportaciones por subsidios federal y estatal pendientes de recibir y el importe de estos conceptos asciende a la cantidad de \$6'459,611.26 (Seis millones cuatrocientos cincuenta y nueve mil seiscientos once pesos 26/100 MN), que así mismo contempla el rubro de otros derechos a recibir bienes o servicios a corto plazo.

DERECHOS A RECIBIR EFECTIVOS O EQUIVALENTES		
<i>Subsidios y Aportaciones pendientes de recibir</i>	6,392,996.16	
<i>Deudores Administrativos y docentes</i>	0.00	
<i>Contribuciones por Recuperar</i>	0.00	
<i>Otros Derechos a recibir en efectivo</i>	2,814.00	6,395,810.16
BIENES O SERVICIOS A RECIBIR		
<i>Servicios por recibir</i>	0.00	
<i>Bienes por recibir</i>	63,801.10	63,801.10
SUMA		\$6,459,611.26



UNIVERSIDAD POLITÉCNICA DE TULANCINGO



BIENES MUEBLES, INMUEBLES E INTANGIBLES

Las inversiones en inmuebles y muebles, representan en el transcurso del tiempo, un gasto por aquellas cantidades que no son susceptibles de recuperación. Tanto estos activos como los intangibles tienen como objetivo el generar beneficios, económicos o sociales, por lo que es necesario se reconozcan en resultados en el mismo período en el que generan dichos beneficios. Independientemente de que el ente público tenga fines exclusivamente gubernamentales, genera algún beneficio. La depreciación tiene por objeto el reconocimiento del gasto correspondiente por su uso, que es el que provoca el beneficio.

El reconocimiento inicial de estos activos está valuado al costo de adquisición en concordancia con el postulado básico de valuación.

El punto 14 Reconocimiento de los efectos de la inflación en las Reglas Específicas de Otros Eventos del Acuerdo por el que se emiten las Reglas Específicas del Registro y Valoración del Patrimonio, no considera oportuno incluir dicho reconocimiento, en tanto el CONAC emite lo conducente.

Se anexa el concentrado de Bienes Muebles e Inmuebles:

Bienes Inmuebles

TERRENOS Y EDIFICIOS NO HABITACIONES

Terrenos	205,800.00
Edificios No Habitacionales	191,003,343.87
SUMA	\$191,209,143.87

El predio sobre el cual se asientan las instalaciones de la Universidad se encuentra inscrito en el Registro Público de la Propiedad y del Comercio Volumen **No. 343, Instrumento 14771 del 3 de octubre de 2003** y en el Libro: **410, instrumento 25425, con una superficie de 22,174.34 m2. Actualizadas al 13 de abril de 2012.**

BIENES INMUEBLES

DESCRIPCIÓN	FIRMA DE ACTA	COSTO TOTAL
DIVISION DE AULAS PROVISIONALES	10/09/2004	299,724.36
EDIFICIO "A" INGENIERÍAS	10/10/2006	22,516,025.31
EDIFICIO "B" LICENCIATURAS	20/09/2007	24,449,137.76
CISTERNA DE HIDRONEUMÁTICO	11/10/2007	926,609.11
AREAS DEPORTIVAS Y CERCA PERIMETRAL	14/10/2009	1,834,811.33
LABORATORIO REVOLUCION MEXICANA	04/12/2009	13,244,748.96
MUROS CURVOS	14/03/2012	4,326,966.43
BARDA PERIMETRAL	25/01/2013	4,982,768.09
ANDADORES Y JARDINERÍA	12/03/2013	2,016,893.78
CIDETYP/LT2	14/03/2013	27,572,102.57
BIBLIOTECA	17/06/2013	19,488,278.16
CAFETERIA	25/04/2014	6,880,395.05
CIRCUITO VEHICULAR	10/12/2014	4,020,656.99
ALMACEN	S/FECHA	917,825.80
TERRENOS	S/FECHA	205,800.00



UNIVERSIDAD POLITÉCNICA DE TULANCINGO



EDIFICIO "RECTORÍA"	09/02/2015	9,918,828.08
EDIFICIO "C" POSGRADO	27/04/2018	30,777,852.53
EDIFICIO INGENIERIA CIVIL	01/11/2020	16,829,719.56
TOTAL DE BIENES INMUEBLES		\$191,209,143.87

Como se muestra en la tabla anterior la integración de la entrega recepción de los bienes inmuebles (Terrenos y Edificios); a la Universidad es por un valor de \$191'209,143.87 (Ciento noventa y un millones doscientos nueve mil ciento cuarenta y tres pesos 87/100 MN).

Bienes Muebles

El valor histórico contable de los bienes muebles de la Universidad asciende a \$153'432,069.11 (Ciento cincuenta y tres millones cuatrocientos treinta y dos mil sesenta y nueve pesos 11/100 MN), constituido por las adquisiciones y con la aplicación de remanentes presupuestales e ingresos propios, previo acuerdo del H. Consejo Directivo. El cual se encuentra conformado por:

<i>BIENES MUEBLES</i>	
<i>Muebles de Oficina y Estantería</i>	3,865,581.04
<i>Equipo de Cómputo y Tecnologías de la Información</i>	36,367,382.97
<i>Equipo de Administración</i>	7,287,984.96
<i>Equipos y Aparatos Audiovisuales</i>	5,477,706.99
<i>Cámaras Fotográficas y de Video</i>	382,061.88
<i>Otro Mobiliario y Equipo Educativo y Recreativo</i>	76,797,289.12
<i>Equipo Médico y de Laboratorio</i>	221,400.00
<i>Equipo Instrumental Médico y de Laboratorio</i>	4,044.00
<i>Vehículos y Equipo Terrestre</i>	4,617,014.87
<i>Carrocerías y remolques</i>	280,000.00
<i>Maquinaria y Equipo Industrial</i>	2,231,370.48
<i>Sistemas de Aire Acondicionado, Calefacción y Refrigeración</i>	52,200.00
<i>Equipo de Comunicación y Telecomunicación</i>	2,744,051.73
<i>Equipo de Generación Eléctrica, aparatos</i>	3,291,719.89
<i>Herramientas y Máquinas-Herramienta</i>	8,200,059.26
<i>Otros Equipos</i>	1,612,201.92
SUMA	\$153,432,069.11

<i>DEPRECIACIÓN, DETERIORO Y AMORTIZACIÓN DE BIENES</i>	
Depreciaciones Bienes Inmuebles	-58,583,706.28
Depreciaciones Bienes Muebles	-147,721,902.05
Amortización de Intangibles	-670,470.55
SUMA	-\$206,976,078.88



UNIVERSIDAD POLITÉCNICA DE TULANCINGO



El valor de las depreciaciones de activos fijos adquiridos en los ejercicios 2002-2011 se aplica a la subcuenta de “depreciaciones” dentro de la cuenta de Patrimonio hasta 2019. En tanto que el tratamiento para los activos recibidos en 2012 y en adelante se registra llevándose al gasto de depreciaciones en el ejercicio; incluyendo aquellos que sean adquiridos por el propio POA 2020 y de proyectos especiales 2020.

Se detectaron diferencias en el módulo de inventarios y contabilidad del sistema Saacg.Net por lo que se tomó la decisión de volver a capturar la depreciación mensual de manera manual, sin vincular los módulos. Se volvió a subir la información al módulo de inventarios para la adecuada determinación y contabilización en línea de las depreciaciones y asignaciones de resguardos. De tal manera que en el 1er.trim/22 y 2do.trim/22 hubo diferencias en el sistema, que se empataron conforme quedó implementado en su totalidad el módulo de inventarios en asientos realizados en el mes de julio para y de esta forma estar en condiciones de dar cumplimiento a la normatividad que rige los inventarios. Al cierre de diciembre el módulo opera al 100% vinculado con el módulo de contabilidad.

El método de depreciación, tasas de depreciación y criterios de aplicación se hicieron conforme a los parámetros de la “Guía de Vida Útil Estimada y Porcentajes de Depreciación” emitidos por el CONAC como sigue:

	ESTATAL	FEDERAL	% DEPRECIACIÓN
TERRENOS	1.2.3.1	581	N/A
EDIFICIOS NO HABITACIONALES	1.2.3.3	583	3%
MUEBLES DE OFICINA Y ESTANTERÍA	1.2.4.1.1	511	10%
MUEBLES, EXCEPTO DE OFICINA Y ESTANTERÍA	1.2.4.1.2	512	10%
EQUIPO DE CÓMPUTO Y DE TECNOLOGÍAS DE LA INFORMACIÓN	1.2.4.1.3	515	33.3%
OTROS MOBILIARIOS Y EQUIPOS DE ADMINISTRACIÓN	1.2.4.1.9	519	10%
EQUIPOS Y APARATOS AUDIOVISUALES	1.2.4.2.1	521	33.3%
CÁMARAS FOTOGRÁFICAS Y DE VIDEO	1.2.4.2.3	523	33.3%
OTRO MOBILIARIO Y EQUIPO EDUCACIONAL Y RECREATIVO	1.2.4.2.9	529	20%
EQUIPO MÉDICO Y DE LABORATORIO	1.2.4.3.1	531	20%
INSTRUMENTAL MÉDICO Y DE LABORATORIO	1.2.4.3.2	532	20%
VEHÍCULOS Y EQUIPO DE TRANSPORTE	1.2.4.4.1	541	20%
CARROCERÍAS Y REMOLQUES	1.2.4.4.2	542	20%
MAQUINARIA Y EQUIPO INDUSTRIAL	1.2.4.6.2	562	10%
EQUIPO DE COMUNICACIÓN Y TELECOMUNICACIÓN	1.2.4.6.5	565	10%
EQ. DE GENERACIÓN ELÉCTRICA, APARATOS Y ACCS. ELECTRÓNICOS	1.2.4.6.6	566	10%
HERRAMIENTAS Y MÁQUINAS - HERRAMIENTAS	1.2.4.6.7	567	10%
OTROS EQUIPOS	1.2.4.6.9	569	10%
LICENCIAS INFORMÁTICAS E INTELECTUALES	1.2.5.4.1	597	EN FUNCIÓN DE LA VIGENCIA



UNIVERSIDAD POLITÉCNICA DE TULANCINGO



Se han contratado pólizas de seguros y de fidelidad para los siguientes activos:

COMPAÑÍA	No. PÓLIZA	VIGENCIA	PRIMA NETA ANUAL
Ford Econoline, Modelo 2008			
Qualitas Compañía de Seguros, S.A. DE C.V.	2440050081	20/12/2021-20/12/2022	1,332.52
Jeep Patriot 2008			
Baja definitiva del parque vehicular			
Nissan Estaquitas 2005			
Qualitas Compañía de Seguros, S.A. DE C.V.	2440050082	20/12/2021-20/12/2022	1,206.84
Autobús Volvo 8300, modelo 2008			
Qualitas Compañía de Seguros, S.A. DE C.V.	0620065046	30/03/2021-30/03/2022	13,141.34
Autobus Gemi International, modelo 2009			
Qualitas Compañía de Seguros, S.A. DE C.V.	0620065047	14/03/2021-14/03/2022	12,334.35
Nissan Rouge Sense, modelo 2002			
Qualitas Compañía de Seguros, S.A. DE C.V.	2440050088	20/12/2021-20/12/2022	971.06
Nissan NP 300 Doble Cabina, modelo 2012			
Qualitas Compañía de Seguros, S.A. DE C.V.	2440050083	20/12/2021-20/12/2022	1,449.44
Aveo I Chevrolet 2014			
Qualitas Compañía de Seguros, S.A. DE C.V.	2440050076	20/12/2021-20/12/2022	980.07
Aveo III Chevrolet 2015			
Qualitas Compañía de Seguros, S.A. DE C.V.	2440050077	20/12/2021-20/12/2022	981.83
Aveo IV Chevrolet 2015			
Qualitas Compañía de Seguros, S.A. DE C.V.	2440050080	20/12/2021-20/12/2022	981.83
Aveo V Chevrolet 2015			
Qualitas Compañía de Seguros, S.A. DE C.V.	2440050079	20/12/2021-20/12/2022	981.83

OTROS ACTIVOS

Otros Activos Circulantes

Se integra por el saldo de \$2,500.00 (Cinco mil quinientos pesos 00/100 MN), de depósito en garantía del servicio con INFRA SA DE CV.

Activos Intangibles

Se integra por el Software y Licencias adquiridas por la Universidad por la cantidad de \$1'129,052.36 (Un millón ciento veintinueve mil cincuenta y dos pesos 36/100 MN). Cabe resaltar que un activo intangible ya está totalmente depreciado y el otro es una licencia con vigencia perpetua.



UNIVERSIDAD POLITÉCNICA DE TULANCINGO



Software

Software	595,991.93
Licencias Informáticas e Intelectuales	533,060.43
SUMA	1,129,052.36

PASIVO

CUENTAS POR PAGAR A CORTO PLAZO

Son los compromisos adquiridos con los proveedores y por las obligaciones a cargo de la Universidad con motivo de las adquisiciones de materiales e insumos así como la prestación de servicios para la operación de la misma, atendiendo en su caso los compromisos de pago establecidos en los contratos de compra-venta o prestación de servicios; así como la provisión de los Impuestos sobre la renta y obligaciones consolidadas que se conforman por los importes retenidos al personal directivo, administrativo y docente por las remuneraciones por un trabajo personal subordinado previsto en el Título IV, Capítulo I, artículo 110, fracción I, de la Ley del Impuesto Sobre la Renta, así como por importes retenidos a personas físicas por la prestación de servicios profesionales independientes y los importes correspondientes de Impuesto Sobre Nóminas que la Universidad tiene por concepto de prestaciones legales y que asciende a la cantidad de \$13'624,870.35 (Trece millones seiscientos veinticuatro mil ochocientos setenta pesos 35/100 MN), y se detalla a continuación:

CUENTAS POR PAGAR A CORTO PLAZO

Proveedores	10,188,485.64
Servicios por Pagar a Corto Plazo	453.91
ISR Retenciones por salarios	627,639.00
ISR Retenciones asimilables a sueldos	11,052.00
ISR Retenciones por Servicios Profesionales	2,377.00
Retencion RESICO	350.00
Impuesto sobre nómina	547,632.00
Cuotas ISSSTE	648,954.04
Aportaciones FOVISSSTE y SAR	1,235,275.93
Seguros de daños de vivienda	697.00
Amortización de crédito FOVISSSTE	167,578.30
Pensión Alimenticia	63,622.95
Otras Cuentas por pagar	130,752.58
SUMA	13,624,870.35

Los impuestos y retenciones tienen fecha de pago al 17 del siguiente mes.



UNIVERSIDAD POLITÉCNICA DE TULANCINGO



PROVISIONES A CORTO PLAZO

También se tienen los compromisos de proyectos especiales autorizados, y que asciende a la cantidad de \$2'128,586.84 (Dos millones ciento veintiocho mil quinientos ochenta y seis pesos 84/100 MN), que se detallan a continuación:

PROYECTOS ESPECIALES FEDERALES

<i>Descripción de la cuenta</i>	<i>Saldo inicial</i>	<i>Aplicaciones</i>	<i>Incrementos</i>	<i>Saldos a reportar</i>
PROVISIONES A CORTO PLAZO				
PROMEP/PRODEP 2010	78.39	0.00	0.00	78.39
MADRES SOLTERAS 2018	35,643.08	0.00	758.64	36,401.72
CONACYT	100.41	0.00	0.57	100.98
RECUPERACION DE SEGUROS	239,998.31	0.00	3,033.74	243,032.05
PFCE 2016	0.00	0.00	0.00	0.00
RENDIMIENTOS CTAS BANCARIAS 2016	366,168.96	0.00	0.00	366,168.96
EMPRESAS 2018	925,547.88	0.00	9,277.43	934,825.31
PROYECTOS POR APLICAR	207,663.85	0.00	0.00	207,663.85
PIEE	0.00	0.00	0.00	0.00
INCIDENCIAS	340,315.58	0.00	0.00	340,315.58
TOTALES	2,115,516.46	0.00	13,070.38	2,128,586.84

Los montos corresponden a programas federales ejercidos de conformidad a las reglas de operación y de acuerdo a la ejecución y programación financiera correspondiente a cada uno. Razón por la cual dichos programas continúan en proceso de revisión por la instancia federal correspondiente para su posterior instrucción de cancelación y únicamente incrementan por los intereses que generan sus correspondientes cuentas bancarias. En julio se procedió a la devolución del recurso de PROMEP/PRODEP y está en trámite la liberación del proyecto y cancelación de las cuentas bancarias correspondientes.

PROVISIONES A LARGO PLAZO

Se integra por el saldo de \$2'648,783.46 (Dos millones seiscientos cuarenta y ocho mil setecientos ochenta y tres pesos 46/100 MN), de Provisión para Demandas y Juicios. Es una previsión de apalancamiento financiero para evitar riesgos que soporten futuras contingencias laborales por conceptos de indemnizaciones por despido, gastos de defunción u otros análogos. Esta partida fue creada en diciembre de 2017.

PATRIMONIO Y APORTACIONES

Se integra por la cantidad de \$202,377,653.68 (Doscientos dos millones trescientos setenta y siete mil seiscientos cincuenta y tres pesos 68/100 MN), al costo de adquisición que corresponde a los bienes muebles e inmuebles adquiridos por la Universidad correspondientes a los ejercicios 2002 al 2019, Programas especiales, así como bibliografía.



UNIVERSIDAD POLITÉCNICA DE TULANCINGO



PATRIMONIO Y APORTACIONES

Patrimonio Ejercicio 2002	3,928,170.00
Patrimonio Ejercicio 2003	4,738,631.80
Patrimonio Ejercicio 2004	5,674,599.35
Patrimonio Ejercicio 2005	88,800.00
Patrimonio Ejercicio 2006	7,120,231.18
Patrimonio Ejercicio 2007	23,932,046.15
Patrimonio Ejercicio 2008	23,855,171.45
Patrimonio Ejercicio 2009	68,925,189.07
Patrimonio Ejercicio 2010	23,994,759.64
Patrimonio Ejercicio 2011	48,919,693.22
Patrimonio Ejercicio 2012	16,918,061.35
Patrimonio Ejercicio 2016	40,696,680.61
Patrimonio Ejercicio 2019	16,829,719.56
Patrimonio Proyectos Especiales	19,060,428.54
Depreciaciones	-102,304,528.24
TOTAL	\$202,377,653.68

RESULTADO DE EJERCICIOS ANTERIORES

Se integra por la cantidad de \$35'569,587.16 (Treinta y cinco millones quinientos sesenta y nueve mil quinientos ochenta y siete pesos 16/100).

RESERVAS

Se integra por los fondos de reserva por la cantidad de \$11,330,179.21 (Once millones trescientos treinta mil ciento setenta y nueve pesos 21/100 MN). Los Fondos comprometidos por Junta Directiva se pondrán a consideración.

RESERVAS			
Fondo Comprometido	Junta	de	2,194,451.97
Gobierno			
Fondo de Reserva y/o Previsión			9,135,727.24
	SUMA		11,330,179.21



IV) NOTAS AL ESTADO DE ACTIVIDADES

INGRESOS DE GESTIÓN

Del anteproyecto del Presupuesto estimado para 2022, se esperaba recibir por concepto de Subsidio Federal \$40'233,505.00 (Cuarenta millones doscientos treinta y tres mil quinientos cinco pesos 00/100); con la modificación del convenio específico firmado, éste quedo en \$42'352,457.00 (Cuarenta y dos millones trescientos cincuenta y dos mil cuatrocientos cincuenta y siete pesos 00/100M.N.) y por Transferencia Estatal de \$45'601,584.00 (Cuarenta y cinco millones seiscientos un mil quinientos ochenta y cuatro pesos 00/100 M.N.) de anteproyecto; para finalmente quedar en \$ 47'960,013.00 (Cuarenta y siete millones novecientos sesenta mil trece pesos 00/100M.N.). Lo que hacía un anteproyecto de \$85'835,089.00 y quedando el presupuesto autorizado en \$90'312,470.00.

Se han tenido ampliaciones estatales especiales por \$1'285,204.44 (Un millón doscientos ochenta y cinco mil doscientos cuatro pesos 44/100 M.N. Lo que hace un presupuesto total del ejercicio de \$109,784,737.44 (Ciento nueve millones setecientos ochenta y cuatro mil setecientos treinta y siete pesos 44/100 M.N.)

Al cierre de diciembre, se recaudó la totalidad del recurso federal en la cantidad de \$43'993,300.00 (Cuarenta y tres millones novecientos noventa y tres mil trescientos pesos 00/100 M.N.). De transferencias estatales también re recaudo la totalidad de la cantidad de \$43'993,300.00 (Cuarenta y tres millones novecientos noventa y tres mil trescientos pesos 00/100 M.N.)

La captación de los ingresos propios fue en el orden de \$18'000,527.00 (Dieciocho millones quinientos veintisiete pesos 00/100 MN), se recibieron por concepto de Ingresos extraordinarios \$1'301,980.77 (Un millón trescientos un mil novecientos ochenta pesos 77/100 M.N.) y \$6,816.68 (Seis mil ochocientos dieciséis peso 68/100 M.N.) por concepto de Ingresos Financieros., por lo que la disponibilidad líquida ascendió a \$107'295,924.45 (Ciento siete millones doscientos noventa y cinco mil novecientos veinticuatro pesos 45/100 MN), como se muestra en el resumen a continuación:

FUENTE	PRESUPUESTO/ CALENDARIO	RADICADO / CAPTADO	PENDIENTE POR MINISTRAR A DIC/22
FEDERAL	43,993,300.00	43,993,300.00	0.00
ESTATAL	49,600,856.00	43,993,300.00	5,607,556.00
INGRESOS PROPIOS	18,000,527.00	18,000,527.00	0.00
INGRESOS EXTRAORDINARIOS	1,301,980.77	1,301,980.77	0.00
INGRESOS FINANCIEROS	6,816.68	6,816.68	0.00
TOTAL	112,903,480.45	107,295,924.45	5,607,556.00



UNIVERSIDAD POLITÉCNICA DE TULANCINGO



V) NOTAS AL ESTADO DE VARIACIONES EN LA HACIENDA PÚBLICA/PATRIMONIO

El patrimonio de la Universidad, se integra por:

- I Los recursos Federales, Estatales y Recursos Propios que en su favor se establezcan; así como las herencias, legados y donaciones otorgadas en su favor y los fideicomisos en los que se señale como fideicomisario;
- II Los ingresos que obtenga por los servicios que preste en el ejercicio de sus facultades y en el cumplimiento de su objeto; así como los intereses, dividendos, rendimientos y en general todo ingreso que perciba por cualquier título legal, y
- III Los ingresos y bienes muebles e inmuebles que adquiera por cualquier título legal para el cumplimiento de su objeto.

Remanentes de Ejercicios Anteriores representado por proyectos autorizados vía acuerdos de sesiones de la Junta Directiva a efecto de establecer una mejora en el equipamiento de talleres, laboratorios, aulas, capacitación docente, con el fin que la educación a nivel superior se imparta con calidad.

A continuación, se presenta la distribución del Patrimonio de la Universidad

HACIENDA PÚBLICA / PATRIMONIO GENERADO

RESULTADO DEL EJERCICIO		5,167,356.79
RESULTADOS DE EJERCICIOS ANTERIORES		-35,569,587.16
RESERVAS		11,330,179.21
Fondo Comprometido H. Junta Gobierno	2,194,451.97	
Fondo Previsión y/o Reserva	9,135,727.24	
RECTIFICACIONES DE RESULTADOS		-22,085,788.47
	SUMA	\$41,157,839.63

VI) NOTAS AL ESTADO DE FLUJOS DE EFECTIVO

Efectivo y equivalentes

CUENTA	dic-22	nov-22
Efectivo	800.00	10,800.50
Bancos / Dependencias y Otros	14,615,452.54	21,928,383.67
Inversiones Temporales	19,756,526.44	19,587,731.38
SUMA EFECTIVO Y EQUIVALENTES	34,372,778.98	41,526,915.55



UNIVERSIDAD POLITÉCNICA DE TULANCINGO



VII) CONCILIACION ENTRE LOS INGRESOS PRESUPUESTARIOS Y CONTABLES, ASÍ COMO ENTRE LOS EGRESOS PRESUPUESTARIOS Y LOS GASTOS CONTABLES

UNIVERSIDAD POLITÉCNICA DE TULANCINGO Conciliación entre los Ingresos Presupuestarios y Contables DEL 1 DE ENERO AL 31 DE DICIEMBRE DE 2022 EN PESOS

1. Ingresos Presupuestarios		107,289,108
2. Más ingresos contables no presupuestarios		6,817
Ingresos Financieros	6,817	
Incremento por variación de inventarios	0	
Disminución del exceso de estimaciones por pérdida o deterioro	0	
Disminución del exceso de Provisiones	0	
Otros ingresos y beneficios varios	0	
Otros ingresos Contables no Presupuestarios	0	
3. Menos ingresos presupuestarios no contables		0
Aprovechamientos Patrimoniales	0	
Ingresos derivados de financiamientos	0	
Ingresos derivados de financiamientos	0	
4. Ingresos Contables (4 = 1 + 2 - 3)		107,295,924



UNIVERSIDAD POLITÉCNICA DE TULANCINGO



UNIVERSIDAD POLITÉCNICA DE TULANCINGO

Conciliación entre los Egresos Presupuestarios y los Gastos Contables

DEL 1 DE ENERO AL 31 DE DICIEMBRE DE 2022

EN PESOS

1. Total de egresos (presupuestarios)		105,723,985
2. Menos egresos presupuestarios no contables		2,363,372
Materias Primas Y Materiales de Produccion y Comercializacion	0	
Materiales y Suministros	0	
Mobiliario y equipo de administración	1,023,654	
Mobiliario y equipo educacional y recreativo	72,729	
Equipo e instrumental médico y de laboratorio	8,368	
Vehículos y equipo de transporte	0	
Equipo de defensa y seguridad	0	
Maquinaria, otros equipos y herramientas	2,600	
Activos biológicos	0	
Bienes inmuebles	0	
Activos intangibles	1,256,020	
Obra pública en bienes de dominio público	0	
Obra pública en bienes propios	0	
Acciones y participaciones de capital	0	
Compra de títulos y valores	0	
Concesión de préstamos	0	
Inversiones en fideicomisos, mandatos y otros análogos	0	
Provisiones para contingencias y otras erogaciones especiales	0	
Amortización de la deuda publica	0	
Adeudos de ejercicios fiscales anteriores (ADEFAS)	0	
Otros Egresos Presupuestarios No Contables	0	
3. Más gastos contables no presupuestales		-1,232,046
Estimaciones, depreciaciones, deterioros, obsolescencia y amortizaciones	-1,994,280	
Provisiones	0	
Disminución de inventarios	0	
Aumento por insuficiencia de estimaciones por pérdida o deterioro u obsolescencia	0	
Aumento por insuficiencia de provisiones	0	
Otros Gastos	762,234	247,348
Otros Gastos Contables No Presupuestales	0	
4. Total de Gasto Contable (4 = 1 - 2 + 3)		102,128,568

b) NOTAS DE MEMORIA

No se tienen a la fecha cuentas de orden de efecto recordatorio contable ni administrativo



UNIVERSIDAD POLITÉCNICA DE TULANCINGO



c) NOTAS DE GESTIÓN ADMINISTRATIVA

AUTORIZACIÓN E HISTORIA

La Universidad Politécnica de Tulancingo, es un Organismo Descentralizado de la Administración Pública del Estado de Hidalgo, con personalidad Jurídica y Patrimonio propios, creada mediante Decreto expedido por el Poder Ejecutivo Estatal publicado en el Periódico Oficial el día 2 de enero de 2002, y última modificación en Decreto publicado en el Periódico Oficial el día 07 de noviembre de 2016. Forma parte del Sistema de Educación Superior del Estado de Hidalgo. Tiene por objeto impartir educación superior en los niveles de licenciatura, especialización tecnológica y otros estudios de posgrado, así como cursos de actualización en sus diversas modalidades, para preparar profesionales con una sólida formación científica, tecnológica y en valores cívicos, y éticos, conscientes del contexto nacional en lo económico, político y social.

ORGANIZACIÓN Y OBJETO SOCIAL

- Impartir Educación Superior de buena calidad en los niveles de Licenciatura y Posgrado, en Especialidades Tecnológicas y para la Certificación de competencias profesionales, conforme a los planes y programas de estudio vigentes, acreditados por las autoridades correspondientes;
- Formar profesionales, Docentes e Investigadores, con elevado compromiso social, con conocimientos, habilidades, destrezas, espíritu innovador y valores cívicos para las soluciones de problemas, contribuyendo a través del proceso educativo a la transformación de la sociedad con un sentido democrático, de respeto a las leyes y de un progreso incluyente, justo y equitativo;
- Incluir el Servicio Social en la Curricula;
- Llevar a cabo programas de Investigación y Desarrollo Tecnológico en las áreas del conocimiento, en las que ofrezca formación superior, orientados a aportar propuestas para contribuir al desarrollo sustentable Estatal, Regional y Nacional;
- Promover la vinculación, cooperación e intercambio con Instituciones Educativas Estatales, Nacionales y Extranjeras, así como con los sectores público, privado y social, para el desarrollo de programas y proyectos que beneficien a la Institución y la población de su área de afluencia e
- Instrumentar programas de difusión y extensión universitarias para el fortalecimiento institucional y los vínculos con la comunidad.

El régimen fiscal aplicable a la Universidad Politécnica de Tulancingo, es el correspondiente a las Personas Morales con Fines No Lucrativos según el artículo 95, fracción X de la Ley del Impuesto Sobre la Renta, por lo que tiene solo la obligación de retener y enterar el impuesto retenido a terceros y exigir la documentación que reúna requisitos fiscales cuando haga pagos y esté obligado a ello en términos de Ley.



BASES DE PREPARACIÓN DE ESTADOS FINANCIEROS

Los Estados Financieros y la información emanada de la contabilidad se sujeta a criterios de utilidad, confiabilidad, relevancia, comprensibilidad y de comparación, así como a otros atributos asociados a cada uno de ellos, como oportunidad, veracidad, representatividad, objetividad, suficiencia, posibilidad de predicción e importancia relativa, con el fin de alcanzar la modernización y armonización que la Ley General de Contabilidad Gubernamental determina.

Los registros se efectúan considerando la base acumulativa para la integración de la información presupuestaria y contable. La contabilización de las transacciones de gasto se hacen conforme a la fecha de su realización independientemente de la de su pago y la del ingreso se registra cuando existe jurídicamente el derecho de cobro.

El sistema facilita el reconocimiento de las operaciones de ingresos, gastos, activos, pasivos y patrimoniales.

Los Estados Financieros están apegados a las Normas de Información Financiera, Ley General de Contabilidad Gubernamental, Marco Conceptual de Contabilidad Gubernamental, Manual de Contabilidad Gubernamental y Medidas de Racionalidad, Disciplina y Eficiencia del Gasto Público.

POLÍTICAS DE CONTABILIDAD SIGNIFICATIVAS

Las principales políticas contables de la Universidad se resumen a continuación:

Los Estados Financieros al 31 de diciembre de 2022 están en pesos históricos y no reconocen los efectos de la inflación en la información financiera contenidos en las Normas de Información Financiera, en tanto la CONAC no emita lo conducente.

La información se elabora conforme a las normas, criterios y principios técnicos emitidos por la CONAC y las disposiciones legales aplicables, obedeciendo a las mejores prácticas contables.

Para la clasificación y registro de las operaciones presupuestarias y contables se alinea el Clasificador por Objeto del Gasto, Clasificador por Tipo de Gasto, Clasificador Funcional del Gasto y Clasificador por Rubro de Ingresos emitidos por la Secretaría de Finanzas del Gobierno del Estado de Hidalgo al Plan de Cuentas emitido por la CONAC.

Las notas descritas son parte integral de los Estados Financieros de la Universidad al 31 de diciembre de 2022.

“Bajo protesta de decir verdad declaramos que los Estados Financieros y sus notas, son razonablemente correctos y son responsabilidad del emisor”.

ENCARGADA DE LA SECRETARIA ADMINISTRATIVA

ZAIRA JOCELYN GÓMEZ PAREDES

RECTOR

OSWALDO DEL VILLAR FURIATI



UNIVERSIDAD POLITECNICA DE TULANCINGO

ESTADO DE HIDALGO


Estado Analítico del Activo
Del 01/ene./2022 al 31/dic./2022

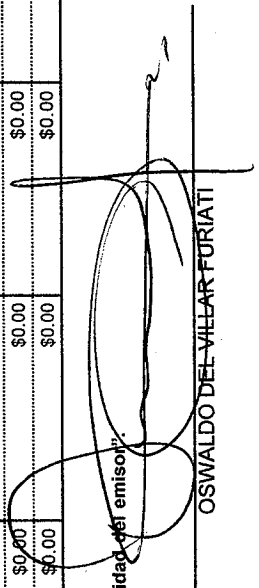
Usr: LIZ
Rep: rptEstadoAnaliticoDeActivosYPasivos_R

Fecha y hora de Impresión | 30/mar./2023 09:05 a. m.

Concepto	Saldo Inicial	Cargos del periodo	Abonos del periodo	Saldo Final	Variación del Periodo
ACTIVO	\$174,351,760.92	\$343,738,518.03	\$338,461,202.25	\$179,629,076.70	\$5,277,315.78
ACTIVO CIRCULANTE	\$39,173,748.90	\$341,280,829.84	\$339,619,688.50	\$40,834,890.24	\$1,661,141.34
EFFECTIVO Y EQUIVALENTES	\$32,166,256.00	\$232,763,731.11	\$230,557,208.13	\$34,372,778.98	\$2,206,522.98
DERECHOS A RECIBIR EFECTIVO O EQUIVALENTES	\$6,920,434.96	\$108,469,400.86	\$108,994,025.66	\$6,395,810.16	-\$524,624.80
DERECHOS A RECIBIR BIENES O SERVICIOS	\$84,557.94	\$47,697.87	\$68,454.71	\$63,801.10	-\$20,756.84
INVENTARIOS	\$0.00	\$0.00	\$0.00	\$0.00	\$0.00
ALMACENES	\$0.00	\$0.00	\$0.00	\$0.00	\$0.00
ESTIMACIÓN POR PÉRDIDA O DETERIORO DE ACTIVOS CIRCULANTES	\$0.00	\$0.00	\$0.00	\$0.00	\$0.00
OTROS ACTIVOS CIRCULANTES	\$2,500.00	\$0.00	\$0.00	\$2,500.00	\$0.00
ACTIVO NO CIRCULANTE	\$135,178,012.02	\$2,457,688.19	-\$1,158,486.25	\$138,794,186.46	\$3,616,174.44
INVERSIONES FINANCIERAS A LARGO PLAZO	\$0.00	\$0.00	\$0.00	\$0.00	\$0.00
DERECHOS A RECIBIR EFECTIVO O EQUIVALENTES A LARGO PLAZO	\$191,209,143.87	\$0.00	\$0.00	\$191,209,143.87	\$0.00
BIENES INMUEBLES, INFRAESTRUCTURA Y CONSTRUCCIONES EN PROCESO	\$153,159,860.09	\$1,128,108.52	\$855,899.50	\$153,432,069.11	\$272,209.02
BIENES MUEBLES	\$635,266.00	\$493,786.36	\$0.00	\$1,129,052.36	\$493,786.36
ACTIVOS INTANGIBLES	\$209,826,257.94	\$835,793.31	-\$2,014,385.75	-\$206,976,078.88	\$2,850,179.06
DEPRECIACIÓN, DETERIORO Y AMORTIZACIÓN ACUMULADA DE BIENES	\$0.00	\$0.00	\$0.00	\$0.00	\$0.00
ACTIVOS DIFERIDOS	\$0.00	\$0.00	\$0.00	\$0.00	\$0.00
ESTIMACIÓN POR PÉRDIDA O DETERIORO DE ACTIVOS NO CIRCULANTES	\$0.00	\$0.00	\$0.00	\$0.00	\$0.00
OTROS ACTIVOS NO CIRCULANTES	\$0.00	\$0.00	\$0.00	\$0.00	\$0.00

"Bajo protesta de decir verdad declaramos que los Estados Financieros y sus notas, son razonablemente correctos y son responsabilidad del emisor."


 ZAIRA JOCELYN GOMEZ PAREDES
 ENCARGADA DE LA SECRETARIA ADMINISTRATIVA


 OSWALDO DEL-VILLAR FURIATI
 RECTOR



UNIVERSIDAD POLITECNICA DE TULANCINGO
ESTADO DE HIDALGO

Estado Analítico de la Deuda y Otros Pasivos
 Del 01/ene./2022 Al 31/dic./2022
 (Cifras en Pesos)

Fecha y hora de Impresión 30/mar./2023 09:05 a. m.

Usr: LIZ
 Rep: rptEstadoAnaliticoDeudaYPasivos

Denominación de las Deudas	Moneda de Contratación	Institución o País Acreedor	Saldo Inicial del Periodo	Saldo Final del Periodo
DEUDA PÚBLICA				
Corto Plazo				
Deuda Interna				
Instituciones de Crédito	Peso	México	\$0.00	\$0.00
Títulos y Valores	Peso	México	\$0.00	\$0.00
Arrendamientos Financieros	Peso	México	\$0.00	\$0.00
Deuda Externa				
Organismos Financieros Internacionales	Peso	México	\$0.00	\$0.00
Deuda Bilateral	Peso	México	\$0.00	\$0.00
Títulos y Valores	Peso	México	\$0.00	\$0.00
Arrendamientos Financieros	Peso	México	\$0.00	\$0.00
Subtotal de Deuda Pública a Corto Plazo	Peso	México	\$0.00	\$0.00
Largo Plazo				
Deuda Interna				
Instituciones de Crédito	Peso	México	\$0.00	\$0.00
Títulos y Valores	Peso	México	\$0.00	\$0.00
Arrendamientos Financieros	Peso	México	\$0.00	\$0.00
Deuda Externa				
Organismos Financieros Internacionales	Peso	México	\$0.00	\$0.00
Deuda Bilateral	Peso	México	\$0.00	\$0.00
Títulos y Valores	Peso	México	\$0.00	\$0.00
Arrendamientos Financieros	Peso	México	\$0.00	\$0.00
Subtotal de Deuda Pública a Largo Plazo	Peso	México	\$0.00	\$0.00
Total de Otros Pasivos	Peso	México	\$17,124,655.76	\$18,402,240.65
Total de Deuda Pública y Otros Pasivos	Peso	México	\$17,124,655.76	\$18,402,240.65



UNIVERSIDAD POLITÉCNICA DE TULANCINGO ESTADO DE HIDALGO

Estado Analítico de la Deuda y Otros Pasivos

Del 01/ene./2022 Al 31/dic./2022

(Cifras en Pesos)

Fecha y 30/mar./2023

hora de Impresión 09:05 a. m.

Usr: LIZ
Rep: rptEstadoAnaliticoDeudaYPasivos

Denominación de las Deudas	Moneda de Contratación	Institución o País Acreedor	Saldo Inicial del Periodo	Saldo Final del Periodo

"Bajo protesta de decir verdad declaramos que los Estados Financieros y sus notas, son razonablemente correctos y son responsabilidad del emisor."

ZAIRA JOCELIN GÓMEZ PAREDES
ENCARGADA DE LA SECRETARÍA ADMINISTRATIVA

OSWALDO DEL VILLAR FURIATI
RECTOR




UNIVERSIDAD POLITECNICA DE TULANCINGO
ESTADO DE HIDALGO
Endeudamiento Neto

Usr: LIZ
Rep: rptEndeudamientoNeto

Del 01/ene./2022 Al 31/dic./2022


Fecha y hora de Impresión 30/mar./2023 09:07 a. m.

Identificación de Crédito o Instrumento	Contratación/Colocación	Amortización	Endeudamiento Neto
	A	B	C=A-B
Créditos Bancarios			
Total Créditos Bancarios	\$0.00	\$0.00	\$0.00
Otros Instrumentos de Deuda			
Total Otros Instrumentos de Deuda	\$0.00	\$0.00	\$0.00
Total	\$0.00	\$0.00	\$0.00



ZAIRA JOCELIN GÓMEZ PAREDES

ENCARGADA DE LA SECRETARIA ADMINISTRATIVA



OSWALDO DEL VILLAR FURIATI

RECTOR




UNIVERSIDAD POLITECNICA DE TULANCINGO
ESTADO DE HIDALGO
Intereses de la Deuda

Del 01/ene./2022 Al 31/dic./2022

Usu: LIZ
Rep: rptInteresesdeLaDeuda

Fecha y hora de Impresión 30/mar./2023 09:08 a. m.

Identificación de Crédito o Instrumento	Devengado	Pagado
Créditos Bancarios		
Total de Intereses de Créditos Bancarios	\$0.00	\$0.00
Otros Instrumentos de Deuda		
Total de Intereses de Otros Instrumentos de Deuda	\$0.00	\$0.00
Total	\$0.00	\$0.00


ZAIRA JOCELIN GÓMEZ PAREDES

ENCARGADA DE LA SECRETARIA ADMINISTRATIVA


OSWALDO DEL VILLAR FURIAT

RECTOR



UNIVERSIDAD POLITÉCNICA DE TULANCINGO
ESTADO DE HIDALGO

Estado Analítico de Ingresos
Del 01/ene./2022 Al 31/dic./2022

Fecha y hora de Impresión: 30/mar./2023 09:08 a. m.

Usr: LIZ
 Rep: rptEstadoPresupuestoIngresosRB_CP_2019

Rubro de Ingresos	Ingreso					Diferencia (6=5-1)
	Estimado (1)	Ampliaciones y Reducciones (2)	Modificado (3=1+2)	Devengado (4)	Recaudado (5)	
IMPUESTOS	\$0.00	\$0.00	\$0.00	\$0.00	\$0.00	0.00
CUOTAS Y APORTACIONES DE SEGURIDAD SOCIAL	\$0.00	\$0.00	\$0.00	\$0.00	\$0.00	0.00
CONTRIBUCIONES DE MEJORAS	\$0.00	\$0.00	\$0.00	\$0.00	\$0.00	0.00
DERECHOS	\$0.00	\$0.00	\$0.00	\$0.00	\$0.00	0.00
PRODUCTOS	\$0.00	\$0.00	\$0.00	\$0.00	\$0.00	0.00
APROVECHAMIENTOS	\$0.00	\$0.00	\$0.00	\$0.00	\$0.00	0.00
INGRESOS POR VENTA DE BIENES, PRESTACIÓN DE SERVICIOS Y OTROS	\$18,187,063.00	-\$186,536.00	\$18,000,527.00	\$18,000,527.00	\$18,000,527.00	-186,536.00
INGRESOS PARTICIPACIONES, APORTACIONES, CONVENIOS, INCENTIVOS DERIVADOS DE LA COLABORACIÓN FISCAL Y FONDOS DISTINTOS DE APORTACIONES TRANSFERENCIALES, ASIGNACIONES, SUBSIDIOS Y SUBVENCIÓNES, Y PENSIONES Y JUBILACIONES	\$85,835,089.00	\$1,301,980.77	\$1,301,980.77	\$1,301,980.77	\$1,301,980.77	1,301,980.77
INGRESOS DERIVADOS DE FINANCIAMIENTOS	\$0.00	\$7,759,067.00	\$93,594,156.00	\$87,986,600.00	\$87,986,600.00	2,151,511.00
Total	\$104,022,152.00	\$8,874,511.77	\$112,896,663.77	\$107,289,107.77	\$107,289,107.77	3,266,955.77
				Ingresos Excedentes		



UNIVERSIDAD POLITECNICA DE TULANCINGO
ESTADO DE HIDALGO
Estado Analítico de Ingresos
Del 01/ene./2022 Al 31/dic./2022

Fecha y hora de Impresión | 30/mar./2023 | 09:08 a. m.

Usr: LIZ
 Rep: rptEstadoPresupuestoIngresosRB_CP_2019

Estado Analítico de Ingresos por Fuente de Financiamiento	Ingreso					Diferencia (6=5-1)
	Estimado (1)	Ampliaciones y Reducciones (2)	Modificado (3=1+2)	Devengado (4)	Recaudado (5)	
Ingresos del Poder Ejecutivo Federal o Estatal y de los Municipios						
IMPUESTOS	\$0.00	\$0.00	\$0.00	\$0.00	\$0.00	0.00
CUOTAS Y APORTACIONES DE SEGURIDAD SOCIAL	\$0.00	\$0.00	\$0.00	\$0.00	\$0.00	0.00
CONTRIBUCIONES DE MEJORAS	\$0.00	\$0.00	\$0.00	\$0.00	\$0.00	0.00
DERECHOS	\$0.00	\$0.00	\$0.00	\$0.00	\$0.00	0.00
PRODUCTOS	\$0.00	\$0.00	\$0.00	\$0.00	\$0.00	0.00
APROVECHAMIENTOS	\$0.00	\$0.00	\$0.00	\$0.00	\$0.00	0.00
PARTICIPACIONES, APORTACIONES, CONVENIOS, INCENTIVOS DERIVADOS DE LA COLABORACIÓN FISCAL Y FONDOS DISTINTOS DE APORTACIONES	\$0.00	\$1,301,980.77	\$1,301,980.77	\$1,301,980.77	\$1,301,980.77	1,301,980.77
TRANSFERENCIAS, ASIGNACIONES, SUBSIDIOS Y SUBVENCIONES, Y PENSIONES Y JUBILACIONES	\$0.00	\$0.00	\$0.00	\$0.00	\$0.00	0.00
Ingresos de los Entes Públicos de los Poderes Legislativo y Judicial, de los Órganos Autónomos y del Sector Paraestatal o Paramunicipal, así como de las Empresas Productivas del Estado						
CUOTAS Y APORTACIONES DE SEGURIDAD SOCIAL	\$0.00	\$0.00	\$0.00	\$0.00	\$0.00	0.00
PRODUCTOS	\$0.00	\$0.00	\$0.00	\$0.00	\$0.00	0.00
INGRESOS POR VENTA DE BIENES, PRESTACIÓN DE SERVICIOS Y OTROS INGRESOS	\$18,187,063.00	-\$186,536.00	\$18,000,527.00	\$18,000,527.00	\$18,000,527.00	-186,536.00
TRANSFERENCIAS, ASIGNACIONES, SUBSIDIOS Y SUBVENCIONES, Y PENSIONES Y JUBILACIONES	\$85,835,089.00	\$7,759,067.00	\$93,594,156.00	\$87,986,600.00	\$87,986,600.00	2,151,511.00
Ingresos Derivados de Financiamiento						
INGRESOS DERIVADOS DE FINANCIAMIENTOS	\$0.00	\$0.00	\$0.00	\$0.00	\$0.00	0.00
Total	\$104,022,152.00	\$8,874,511.77	\$112,896,663.77	\$107,289,107.77	\$107,289,107.77	3,266,955.77
Ingresos Excedentes						



UNIVERSIDAD POLITECNICA DE TULANCINGO
ESTADO DE HIDALGO

Estado Analítico de Ingresos
Del 01/ene./2022 Al 31/dic./2022

Usr: LIZ
Rep: rptEstadoPresupuestoIngresosRB_CP_2019

Fecha y hora de Impresión | 30/mar./2023 | 09:08 a. m.

ZAIRA JOCELYN GOMEZ PAREDES
ENCARGADA DE LA SECRETARIA ADMINISTRATIVA

OSWALDO DEL VILLAR FURIATI
RECTOR

UNIVERSIDAD POLITÉCNICA DE TULANCINGO
ESTADO DE HIDALGO

Estado Analítico del Ejercicio del Presupuesto de Egresos

Clasificación Administrativa

| Del 01/ene./2022 Al 31/dic./2022

Fecha y 30/mar./2023

hora de Impresión 09:09 a. m.

Usr: LIZ
 Rep: rptEstadoPresupuestoEgresos_UA3

Concepto	Egresos					Subejercicio 6 = (3 - 4)
	Aprobado	Ampliaciones / (Reducciones)	Modificado 3=(1+2)	Devengado	Pagado	
1	2	3=(1+2)	4	5	6 = (3 - 4)	
RECTORIA						
DIRECCIÓN DE PLANEACIÓN, PROGRAMACIÓN Y EVALUACIÓN	\$3,040,565.00	\$0.00	\$3,040,565.00	\$3,040,565.00	\$2,877,909.83	\$0.00
DIRECCIÓN DE COMUNICACIÓN SOCIAL	\$430,000.00	\$0.00	\$430,000.00	\$430,000.00	\$429,999.95	\$0.00
RECTORIA	\$3,470,565.00	\$0.00	\$3,470,565.00	\$3,470,565.00	\$3,307,909.78	\$0.00
SECRETARÍA ADMINISTRATIVA						
DIRECCIÓN DE SERVICIOS EDUCATIVOS	\$1,795,500.00	\$0.00	\$1,795,500.00	\$1,795,500.00	\$1,639,830.10	\$0.00
SECRETARÍA ADMINISTRATIVA	\$97,097,527.00	\$7,572,531.00	\$104,670,058.00	\$97,499,723.16	\$90,056,862.86	\$7,170,334.84
SECRETARÍA ADMINISTRATIVA	\$98,893,027.00	\$7,572,531.00	\$106,465,558.00	\$99,295,223.16	\$91,696,692.96	\$7,170,334.84
SECRETARÍA ACADÉMICA						
DIRECCIÓN DE DIVISIÓN ECONÓMICO-ADMINISTRATIVAS	\$76,500.00	\$0.00	\$76,500.00	\$76,500.00	\$67,500.00	\$0.00
DIRECCIÓN DE INVESTIGACIÓN Y POSGRADO	\$235,130.00	\$0.00	\$235,130.00	\$235,130.00	\$206,920.12	\$0.00
DIRECCIÓN DE VINCULACIÓN Y EXTENSIÓN	\$710,000.00	\$0.00	\$710,000.00	\$710,000.00	\$584,895.01	\$0.00
SECRETARÍA ACADÉMICA	\$636,930.00	\$1,301,980.77	\$1,938,910.77	\$1,936,567.10	\$1,908,427.95	\$2,343.67
SECRETARÍA ACADÉMICA	\$1,658,560.00	\$1,301,980.77	\$2,960,540.77	\$2,958,197.10	\$2,767,743.06	\$2,343.67
Total del Gasto	\$104,022,152.00	\$8,874,511.77	\$112,896,663.77	\$105,723,985.26	\$97,772,345.82	\$7,172,678.51



UNIVERSIDAD POLITECNICA DE TULANCINGO
ESTADO DE HIDALGO


Estado Analítico del Ejercicio del Presupuesto de Egresos


Usr: LIZ
 Rep: rptEstadoPresupuestoEgresos_UA3

Clasificación Administrativa
 Del 01/ene./2022 Al 31/dic./2022

Fecha y hora de Impresión
 30/mar./2023 09:09 a. m.

Concepto	Egresos					Subejercicio
	Aprobado	Ampliaciones / (Reducciones)	Modificado	Devengado	Pagado	
	1	2	3=(1+2)	4	5	6=(3-4)


 ZAIRA JOCELIN GOMEZ PAREDES
 ENCARGADA DE LA SECRETARIA ADMINISTRATIVA


 OSWALDO DEL VILLAR FURIATI
 RECTOR




UNIVERSIDAD POLITÉCNICA DE TULANCINGO
ESTADO DE HIDALGO

Estado Analítico del Ejercicio del Presupuesto de Egresos
Clasificación Económica (por Tipo de Gasto)

Usr: LIZ
 Rep: rptEstadoPresupuestoEgresos_CL2

Fecha y hora de Impresión
 30/mar./2023
 09:09 a. m.

Concepto	Egresos					Subejercicio
	Aprobado	Ampliaciones / (Reducciones)	Modificado	Devengado	Pagado	
	1	2	3=(1+2)	4	5	6 = (3 - 4)
Gasto Corriente	\$101,658,780.00	\$8,874,511.77	\$110,533,291.77	\$103,360,613.26	\$95,536,139.16	\$7,172,678.51
Gasto de Capital	\$2,363,372.00	\$0.00	\$2,363,372.00	\$2,363,372.00	\$2,236,206.66	\$0.00
Amortización de la deuda y disminución de pasivos	\$0.00	\$0.00	\$0.00	\$0.00	\$0.00	\$0.00
Pensiones y Jubilaciones	\$0.00	\$0.00	\$0.00	\$0.00	\$0.00	\$0.00
Participaciones	\$0.00	\$0.00	\$0.00	\$0.00	\$0.00	\$0.00
Total del Gasto	\$104,022,152.00	\$8,874,511.77	\$112,896,663.77	\$105,723,985.26	\$97,772,345.82	\$7,172,678.51


 ZAIRA JOCELYN GOMEZ PAREDES
 OSWALDO DEL VILLAR FURIATI
 RECTOR

ENCARGADA DE LA SECRETARIA ADMINISTRATIVA



UNIVERSIDAD POLITÉCNICA DE TULANCINGO ESTADO DE HIDALGO

Estado Analítico del Ejercicio del Presupuesto de Egresos Clasificación por Objeto del Gasto (Capítulo y Concepto)

Fecha y hora de Impresión
30/mar./2023
09:10 a. m.

Ustr: LIZ
Rep: rptEstadoPresupuestoEgresos_CP_CTO

| Del 01/ene./2022 Al 31/dic./2022

Concepto	Egresos					Subejercicio
	Aprobado 1	Ampliaciones / (Reducciones) 2	Modificado 3=(1+2)	Devengado 4	Pagado 5	
Transferencias a la Seguridad Social	\$0.00	\$0.00	\$0.00	\$0.00	\$0.00	\$0.00
Donativos	\$0.00	\$0.00	\$0.00	\$0.00	\$0.00	\$0.00
Transferencias al exterior	\$0.00	\$0.00	\$0.00	\$0.00	\$0.00	\$0.00
BIENES MUEBLES, INMUEBLES E INTANGIBLES	\$2,363,372.00	\$0.00	\$2,363,372.00	\$2,363,372.00	\$2,236,206.66	\$0.00
Mobiliario y equipo de administración	\$964,540.00	\$59,114.20	\$1,023,654.20	\$1,023,654.20	\$1,023,654.20	\$0.00
Mobiliario y equipo educacional y recreativo	\$8,000.00	\$64,729.01	\$72,729.01	\$72,729.01	\$45,399.61	\$0.00
Equipo e instrumental médico y de laboratorio	\$0.00	\$8,368.47	\$8,368.47	\$8,368.47	\$0.00	\$0.00
Vehículos y equipo de transporte	\$0.00	\$0.00	\$0.00	\$0.00	\$0.00	\$0.00
Equipo de defensa y seguridad	\$0.00	\$0.00	\$0.00	\$0.00	\$0.00	\$0.00
Maquinaria, otros equipos y herramientas	\$2,600.00	\$0.00	\$2,600.00	\$2,600.00	\$2,600.00	\$0.00
Activos Biológicos	\$0.00	\$0.00	\$0.00	\$0.00	\$0.00	\$0.00
Bienes inmuebles	\$0.00	\$0.00	\$0.00	\$0.00	\$0.00	\$0.00
Activos intangibles	\$1,388,232.00	-\$132,211.68	\$1,256,020.32	\$1,256,020.32	\$1,164,552.85	\$0.00
INVERSION PUBLICA	\$0.00	\$0.00	\$0.00	\$0.00	\$0.00	\$0.00
Obra pública en bienes de dominio público	\$0.00	\$0.00	\$0.00	\$0.00	\$0.00	\$0.00
Obra pública en bienes propios	\$0.00	\$0.00	\$0.00	\$0.00	\$0.00	\$0.00
Proyectos productivos y acciones de fomento	\$0.00	\$0.00	\$0.00	\$0.00	\$0.00	\$0.00
INVERSIONES FINANCIERAS Y OTRAS PROVISIONES	\$0.00	\$0.00	\$0.00	\$0.00	\$0.00	\$0.00
Inversiones para el fomento de actividades productivas	\$0.00	\$0.00	\$0.00	\$0.00	\$0.00	\$0.00
Acciones y participaciones de capital	\$0.00	\$0.00	\$0.00	\$0.00	\$0.00	\$0.00
Compra de títulos y valores	\$0.00	\$0.00	\$0.00	\$0.00	\$0.00	\$0.00
Concesión de préstamos	\$0.00	\$0.00	\$0.00	\$0.00	\$0.00	\$0.00
Inversiones en fideicomisos, mandatos y otros análogos	\$0.00	\$0.00	\$0.00	\$0.00	\$0.00	\$0.00
Otras inversiones financieras	\$0.00	\$0.00	\$0.00	\$0.00	\$0.00	\$0.00
Provisiones para contingencias y otras erogaciones especiales	\$0.00	\$0.00	\$0.00	\$0.00	\$0.00	\$0.00
PARTICIPACIONES Y APORTACIONES	\$0.00	\$0.00	\$0.00	\$0.00	\$0.00	\$0.00
Participaciones	\$0.00	\$0.00	\$0.00	\$0.00	\$0.00	\$0.00
Aportaciones	\$0.00	\$0.00	\$0.00	\$0.00	\$0.00	\$0.00
Convenios	\$0.00	\$0.00	\$0.00	\$0.00	\$0.00	\$0.00
DEUDA PUBLICA	\$0.00	\$0.00	\$0.00	\$0.00	\$0.00	\$0.00
Amortización de la deuda pública	\$0.00	\$0.00	\$0.00	\$0.00	\$0.00	\$0.00
Intereses de la deuda pública	\$0.00	\$0.00	\$0.00	\$0.00	\$0.00	\$0.00
Comisiones de la deuda pública	\$0.00	\$0.00	\$0.00	\$0.00	\$0.00	\$0.00
Gastos de la deuda pública	\$0.00	\$0.00	\$0.00	\$0.00	\$0.00	\$0.00
Costo por coberturas	\$0.00	\$0.00	\$0.00	\$0.00	\$0.00	\$0.00
Apoyos financieros	\$0.00	\$0.00	\$0.00	\$0.00	\$0.00	\$0.00
Adeudos de ejercicios fiscales anteriores (ADEFAS)	\$0.00	\$0.00	\$0.00	\$0.00	\$0.00	\$0.00
Total del Gasto	\$104,022,152.00	\$8,874,511.77	\$112,896,663.77	\$105,723,985.26	\$97,772,345.82	\$7,172,678.51



UNIVERSIDAD POLITÉCNICA DE TULANCINGO
ESTADO DE HIDALGO

Estado Analítico del Ejercicio del Presupuesto de Egresos
Clasificación por Objeto de Gasto (Capítulo y Concepto)

Fecha y hora de Impresión | 30/mar./2023 | 09:10 a. m.

Usr: LIZ
 Rep: rptEstadoPresupuestoEgresos_CP_CTO

Del 01/ene./2022 Al 31/dic./2022

Concepto	Egresos				Subejercicio
	Aprobado	Ampliaciones / (Reducciones)	Modificado	Devengado	
1		2	3=(1+2)	4	5
					6 = (3 - 4)

ZAIRA JOCELIN GÓMEZ PAREDES
 ENCARGADA DE LA SECRETARÍA ADMINISTRATIVA

OSWALDO DEL VILLAR FURIATI
 RECTOR



UNIVERSIDAD POLITÉCNICA DE TULANCINGO
ESTADO DE HIDALGO

Estado Analítico del Ejercicio del Presupuesto de Egresos
Clasificación Funcional (Finalidad y Función)

Usr: LIZ
 Rep: rptEstadoPresupuestoEgresos_FN3

Del 01/ene./2022 Al 31/dic./2022

Fecha y hora de Impresión
 30/mar./2023 09:10 a. m.

Concepto	Egresos					Subejercicio
	Aprobado	Ampliaciones / (Reducciones)	Modificado	Devengado	Pagado	
1	\$104,022,152.00	2 \$8,874,511.77	3=(1+2) \$112,896,663.77	4 \$105,723,985.26	5 \$97,772,345.82	6 = (3 - 4) \$7,172,678.51
Total del Gasto						

ZAIRA JOCELYN GOMEZ PAREDES
 ENCARGADA DE LA SECRETARIA ADMINISTRATIVA

OSWALDO DEL VILLAR FURIATI
 RECTOR



UNIVERSIDAD POLITÉCNICA DE TULANCINGO
ESTADO DE HIDALGO

Gasto por Categoría Programática
Del 01/ene./2022 Al 31/dic./2022

Fecha y hora de Impresión
 30/mar./2023 09:11 a. m.

Usu: LIZ
 Rep: rptEstadoPresupuestoEgresos_PC

Concepto	Egresos					Subejercicio
	Aprobado	Ampliaciones / (Reducciones)	Modificado	Devengado	Pagado	
	1	2	3=(1+2)	4	5	
6 = (3 - 4)						
Programas						
Subsidios: Sector Social y Privado o Entidades Federativas y Municipios						
Sujetos a Reglas de Operación	\$0.00	\$0.00	\$0.00	\$0.00	\$0.00	\$0.00
Otros Subsidios	\$0.00	\$0.00	\$0.00	\$0.00	\$0.00	\$0.00
Desempeño de las Funciones	\$104,022,152.00	\$8,874,511.77	\$112,896,663.77	\$105,723,985.26	\$97,772,345.82	\$7,172,678.51
Prestación de Servicios Públicos	\$0.00	\$0.00	\$0.00	\$0.00	\$0.00	\$0.00
Provisión de Bienes Públicos	\$0.00	\$0.00	\$0.00	\$0.00	\$0.00	\$0.00
Planeación, seguimiento y evaluación de políticas públicas	\$0.00	\$0.00	\$0.00	\$0.00	\$0.00	\$0.00
Promoción y fomento	\$0.00	\$0.00	\$0.00	\$0.00	\$0.00	\$0.00
Regulación y supervisión	\$0.00	\$0.00	\$0.00	\$0.00	\$0.00	\$0.00
Funciones de las Fuerzas Armadas (Únicamente Gobierno Federal)	\$0.00	\$0.00	\$0.00	\$0.00	\$0.00	\$0.00
Específicos	\$0.00	\$0.00	\$0.00	\$0.00	\$0.00	\$0.00
Proyectos de Inversión	\$0.00	\$0.00	\$0.00	\$0.00	\$0.00	\$0.00
Administrativos y de Apoyo	\$0.00	\$0.00	\$0.00	\$0.00	\$0.00	\$0.00
Apoyo al proceso presupuestario y para mejorar la eficiencia institucional	\$0.00	\$0.00	\$0.00	\$0.00	\$0.00	\$0.00
Apoyo a la función pública y al mejoramiento de la gestión	\$0.00	\$0.00	\$0.00	\$0.00	\$0.00	\$0.00
Operaciones ajenas	\$0.00	\$0.00	\$0.00	\$0.00	\$0.00	\$0.00
Compromisos	\$0.00	\$0.00	\$0.00	\$0.00	\$0.00	\$0.00
Obligaciones de cumplimiento de resolución jurisdiccional	\$0.00	\$0.00	\$0.00	\$0.00	\$0.00	\$0.00
Desastres Naturales	\$0.00	\$0.00	\$0.00	\$0.00	\$0.00	\$0.00
Obligaciones	\$0.00	\$0.00	\$0.00	\$0.00	\$0.00	\$0.00
Pensiones y jubilaciones	\$0.00	\$0.00	\$0.00	\$0.00	\$0.00	\$0.00
Aportaciones a la seguridad social	\$0.00	\$0.00	\$0.00	\$0.00	\$0.00	\$0.00
Aportaciones a fondos de estabilización	\$0.00	\$0.00	\$0.00	\$0.00	\$0.00	\$0.00
Aportaciones a fondos de inversión y reestructura de pensiones	\$0.00	\$0.00	\$0.00	\$0.00	\$0.00	\$0.00
Programas de Gasto Federalizado (Gobierno Federal)	\$0.00	\$0.00	\$0.00	\$0.00	\$0.00	\$0.00
Gasto Federalizado	\$0.00	\$0.00	\$0.00	\$0.00	\$0.00	\$0.00
Participaciones a entidades federativas y municipios	\$0.00	\$0.00	\$0.00	\$0.00	\$0.00	\$0.00
Participaciones a entidades federativas y municipios	\$0.00	\$0.00	\$0.00	\$0.00	\$0.00	\$0.00
Costo financiero, deuda o apoyos a deudores y ahorradores de banca	\$0.00	\$0.00	\$0.00	\$0.00	\$0.00	\$0.00
Costo financiero, deuda o apoyos a deudores y ahorradores de la banca	\$0.00	\$0.00	\$0.00	\$0.00	\$0.00	\$0.00
Deudores de ejercicios fiscales anteriores	\$0.00	\$0.00	\$0.00	\$0.00	\$0.00	\$0.00
Adeudos de ejercicios fiscales anteriores	\$0.00	\$0.00	\$0.00	\$0.00	\$0.00	\$0.00
Total del Gasto	\$104,022,152.00	\$8,874,511.77	\$112,896,663.77	\$105,723,985.26	\$97,772,345.82	\$7,172,678.51



UNIVERSIDAD POLITÉCNICA DE TULANCINGO
ESTADO DE HIDALGO


Gasto por Categoría Programática
Del 01/ene./2022 Al 31/dic./2022

Fecha y hora de Impresión: 30/mar./2023 09:11 a. m.

Usc: LIZ
 Rep: rptEstadoPresupuestoEgresos_PC

Concepto	Egresos				Subejercicio
	Aprobado	Ampliaciones / (Reducciones)	Modificado	Devengado	
	1	2	3=(1+2)	4	5
					6 = (3 - 4)

Programas


 ZAIRA JOCELIN GOMEZ PAREDES
 ENCARGADA DE LA SECRETARIA ADMINISTRATIVA


 OSWALDO DEL VILLAR FURIATI
 RECTOR



UNIVERSIDAD POLITÉCNICA DE TULANCINGO
ESTADO DE HIDALGO

Conciliación entre los Ingresos Presupuestarios y Contables
 Correspondiente Del 01/ene./2022 al 31/dic./2022
 (Cifras en pesos)

Fecha y hora de Impresión | 30/mar./2023 09:13 a. m.

Usr: LIZ
 Rep: rptConciliacionPresupuestal

1.-TOTAL DE INGRESOS PRESUPUESTARIOS		\$107,289,107.77
2. MÁS INGRESOS CONTABLES NO PRESUPUESTARIOS		
2.1 INGRESOS FINANCIEROS	\$6,816.68	
2.2 INCREMENTO POR VARIACIÓN DE INVENTARIOS	\$0.00	
2.3 DISMINUCIÓN DEL EXCESO DE ESTIMACIONES POR PÉRDIDA O DETERIORO U OBSOLESCENCIA	\$0.00	
2.4 DISMINUCIÓN DEL EXCESO DE PROVISIONES	\$0.00	
2.5 OTROS INGRESOS Y BENEFICIOS VARIOS	\$0.00	
2.6 OTROS INGRESOS CONTABLES NO PRESUPUESTARIOS	\$0.00	
3. MENOS INGRESOS PRESUPUESTARIOS NO CONTABLES		
3.1 APROVECHAMIENTOS PATRIMONIALES	\$0.00	
3.2 INGRESOS DERIVADOS DE FINANCIAMIENTOS	\$0.00	
3.3 OTROS INGRESOS PRESUPUESTARIOS NO CONTABLES	\$0.00	
4. TOTAL DE INGRESOS CONTABLES		\$107,295,924.45

ZAIRA JOCELYN GÓMEZ PAREDES
 ENCARGADA DE LA SECRETARÍA ADMINISTRATIVA

OSWALDO BEL VILLAR EURIATI
 RECTOR



UNIVERSIDAD POLITÉCNICA DE TULANCINGO
ESTADO DE HIDALGO
Conciliación entre los Egresos Presupuestarios y los Gastos Contables
Correspondiente Del 01/ene./2022 al 31/dic./2022
(Cifras en pesos)

Utr. LIZ
Rep. rptConciliaciónPresupuestal

Fecha y hora de Impresión 30/mar./2023 09:13 a. m.

1.-TOTAL DE EGRESOS PRESUPUESTARIOS		\$105,723,985.26
2. MENOS EGRESOS PRESUPUESTARIOS NO CONTABLES		
2.1 MATERIAS PRIMAS Y MATERIALES DE PRODUCCIÓN Y COMERCIALIZACIÓN		\$2,363,372.00
2.2 MATERIALES Y SUMINISTROS		\$0.00
2.3 Mobiliario y equipo de administración		\$0.00
2.4 Mobiliario y equipo educacional y recreativo	\$1,023,654.20	
2.5 Equipo e instrumental médico y de laboratorio	\$72,729.01	
2.6 Vehículos y equipo de transporte	\$8,368.47	
2.7 Equipo de defensa y seguridad	\$0.00	
2.8 Maquinaria, otros equipos y herramientas	\$0.00	
2.9 Activos Biológicos	\$2,600.00	
2.10 Bienes inmuebles	\$0.00	
2.11 Activos intangibles	\$0.00	
2.12 Obra pública en bienes de dominio público	\$1,256,020.32	
2.13 Obra pública en bienes propios	\$0.00	
2.14 Acciones y participaciones de capital	\$0.00	
2.15 Compra de títulos y valores	\$0.00	
2.16 Concesión de préstamos	\$0.00	
2.17 Inversiones en fideicomisos, mandatos y otros análogos	\$0.00	
2.18 Provisiones para contingencias y otras erogaciones especiales	\$0.00	
2.19 Amortización de la deuda pública	\$0.00	
2.20 Adeudos de ejercicios fiscales anteriores (ADEFAS)	\$0.00	
2.21 OTROS EGRESOS PRESUPUESTARIOS NO CONTABLES	\$0.00	
3. MÁS GASTOS CONTABLES NO PRESUPUESTARIOS		
3.1 ESTIMACIONES, DEPRECIACIONES, DETERIOROS, OBSOLESCENCIA Y AMORTIZACIONES		-\$1,232,045.60
3.2 PROVISIONES		-\$1,994,279.56
3.3 DISMINUCIÓN DE INVENTARIOS		\$0.00
3.4 AUMENTO POR INSUFICIENCIA DE ESTIMACIONES POR PÉRDIDA O DETERIORO U OBSOLESCENCIA		\$0.00
3.5 AUMENTO POR INSUFICIENCIA DE PROVISIONES		\$0.00
3.6 OTROS GASTOS		\$762,233.96



UNIVERSIDAD POLITÉCNICA DE TULANCINGO
ESTADO DE HIDALGO

Conciliación entre los Egresos Presupuestarios y los Gastos Contables

Correspondiente Del 01/ene./2022 al 31/dic./2022

(Cifras en pesos)

Fecha y 30/mar./2023

hora de Impresión 09:13 a. m.

Usu: LIZ

Rep: rptConciliacionPresupuestal

3.7 OTROS GASTOS CONTABLES NO PRESUPUESTARIOS		\$0.00
4. TOTAL DE GASTOS CONTABLES		\$102,128,567.66

OSWALDO DEL VILLAR FURIATI
 RECTOR

ZAIRA JOCELYN GÓMEZ PAREDES
 ENCARGADA DE LA SECRETARÍA ADMINISTRATIVA



UNIVERSIDAD POLITECNICA DE TULANCINGO
ESTADO DE HIDALGO

Indicadores de Postura Fiscal

del 01/ene./2022 al 31/dic./2022

(Cifras en pesos)

Usu: LIZ

Rep: rptIndicadoresPosturaFiscal

Fecha y hora de Impresión 30/mar./2023 09:12 a. m.

Concepto	Estimado / Aprobado	Devengado	Recaudado / Pagado
I. Ingresos Presupuestarios (I=1+2)	\$104,022,152.00	\$107,289,107.77	\$107,289,107.77
1. Ingresos del Gobierno de la Entidad Federativa	\$0.00	\$0.00	\$0.00
2. Ingresos del Sector Paraestatal	\$104,022,152.00	\$107,289,107.77	\$107,289,107.77
II. Egresos Presupuestarios (II=3+4)	\$104,022,152.00	\$105,723,985.26	\$97,772,345.82
3. Egresos del Gobierno de la Entidad Federativa	\$0.00	\$0.00	\$0.00
4. Egresos del Sector Paraestatal	\$104,022,152.00	\$105,723,985.26	\$97,772,345.82
III. Balance Presupuestario (Superávit o Déficit) (III = I - II)	\$0.00	\$1,565,122.51	\$9,516,761.95

Concepto	Estimado / Aprobado	Devengado	Recaudado / Pagado
III. Balance Presupuestario (Superávit o Déficit)	\$0.00	\$1,565,122.51	\$9,516,761.95
IV. Intereses, Comisiones y Gastos de la Deuda	\$0.00	\$0.00	\$0.00
V. Balance Primario (Superávit o Déficit) (V= III + IV)	\$0.00	\$1,565,122.51	\$9,516,761.95

Concepto	Estimado / Aprobado	Devengado	Recaudado / Pagado
A. Financiamiento	\$0.00	\$0.00	\$0.00
B. Amortización de la deuda	\$0.00	\$0.00	\$0.00
C. Financiamiento Neto	\$0.00	\$0.00	\$0.00



ZAIRA JOCELIN GÓMEZ PAREDES
ENCARGADA DE LA SECRETARÍA ADMINISTRATIVA



OSWALDO DEL VILLAR FURIATI
RECTOR

UNIVERSIDAD POLITÉCNICA DE TULANCINGO
ESTADO DE HIDALGO

Relación de Bienes que Componen su Patrimonio

rp/ActivosComac2

Al 31/12/2023

Fecha Vencimiento: 09:47 a. m.

Código	Descripción del Bien	Valor en Libros
5810010001-1	TERRENOS	\$154,000.00
5810010001-2	TERRENOS	\$51,800.00
5830010002-1	EDIFICIO NO HABITACIONAL	\$709,578.50
5830010002-10	EDIFICIO NO HABITACIONAL	\$17,513,689.42
5830010002-11	EDIFICIO NO HABITACIONAL	\$1,974,588.74
5830010002-12	EDIFICIO NO HABITACIONAL	\$10,694,844.41
5830010002-13	EDIFICIO NO HABITACIONAL	\$9,918,828.08
5830010002-14	EDIFICIO NO HABITACIONAL	\$30,777,852.53
5830010002-15	EDIFICIO NO HABITACIONAL	\$16,829,719.56
5830010002-2	EDIFICIO NO HABITACIONAL	\$776,040.93
5830010002-3	EDIFICIO NO HABITACIONAL	\$12,940,515.01
5830010002-4	EDIFICIO NO HABITACIONAL	\$6,545,574.54
5830010002-5	EDIFICIO NO HABITACIONAL	\$2,451,123.82
5830010002-6	EDIFICIO NO HABITACIONAL	\$6,699,174.42
5830010002-7	EDIFICIO NO HABITACIONAL	\$21,989,488.61
5830010002-8	EDIFICIO NO HABITACIONAL	\$24,449,137.76
5830010002-9	EDIFICIO NO HABITACIONAL	\$6,880,395.05
5890010001-1	OTROS BIENES INMUEBLES	\$245,188.17
5890010001-10	OTROS BIENES INMUEBLES	\$416,067.29
5890010001-11	OTROS BIENES INMUEBLES	\$865,811.23
5890010001-12	OTROS BIENES INMUEBLES	\$905,894.38
5890010001-13	OTROS BIENES INMUEBLES	\$4,982,768.09
5890010001-2	OTROS BIENES INMUEBLES	\$399,999.27
5890010001-3	OTROS BIENES INMUEBLES	\$926,609.01
5890010001-4	OTROS BIENES INMUEBLES	\$1,834,811.33
5890010001-5	OTROS BIENES INMUEBLES	\$299,724.36

UNIVERSIDAD POLITÉCNICA DE TULANCINGO ESTADO DE HIDALGO

Relación de Bienes que Componen su Patrimonio

Fecha: 30/mar./2023
09:47 a. m.

Al 31/12/2023

rptActivosConsec2

Código	Descripción del Bien	Valor en Libros
5970010001-1	LICENCIAS INFORMÁTICAS E INTELECTUALES	\$317,329.60
5970010004-1	LICENCIA Y SOFTWARE	\$459,000.00
5970010004-10	LICENCIA Y SOFTWARE	\$2,999.42
5970010004-11	LICENCIA Y SOFTWARE	\$2,999.42
5970010004-12	LICENCIA Y SOFTWARE	\$2,999.42
5970010004-13	LICENCIA Y SOFTWARE	\$2,999.42
5970010004-14	LICENCIA Y SOFTWARE	\$2,999.42
5970010004-15	LICENCIA Y SOFTWARE	\$2,999.47
5970010004-16	LICENCIA Y SOFTWARE	\$7,957.60
5970010004-17	LICENCIA Y SOFTWARE	\$15,308.47
5970010004-18	LICENCIA Y SOFTWARE	\$16,008.00
5970010004-19	LICENCIA Y SOFTWARE	\$95,000.00
5970010004-2	LICENCIA Y SOFTWARE	\$2,999.42
5970010004-3	LICENCIA Y SOFTWARE	\$2,999.42
5970010004-4	LICENCIA Y SOFTWARE	\$2,999.42
5970010004-5	LICENCIA Y SOFTWARE	\$2,999.42
5970010004-6	LICENCIA Y SOFTWARE	\$2,999.42
5970010004-7	LICENCIA Y SOFTWARE	\$2,999.42
5970010004-8	LICENCIA Y SOFTWARE	\$2,999.42
5970010004-9	LICENCIA Y SOFTWARE	\$2,999.42

Número Total de Bienes: 9,042

Total de Valor Libros: \$345,593,808.58

Página: 348


ZAIRA JOCELYN GOMEZ PAREDES
 NCARGADA DE LA SECRETARIA ADMINISTRATIVA


OSWALDO DEL VILAR FURIATI
 RECTOR



UNIVERSIDAD POLIÉCNICA DE TULANCINGO
Relación de Esquemas Bursátiles y de Coberturas Financieras
Del 1 de enero al 31 de diciembre de 2022

Coberturas Financieras

No.	Número de Contrato Marco	Institución Contraparte	Strike contratado para la cobertura
1	0	0	0
2	0	0	0
3	0	0	0
4	0	0	0
5	0	0	0

Bajo protesta de decir verdad declaramos que los Estados Financieros y sus notas, son razonablemente correctos y son responsabilidad del emisor.



ZAIRA JOCELYN GÓMEZ PAREDES
ENCARGADA DE LA SECRETARÍA ADMINISTRATIVA



OSWALDO DEL VILLAR FURIATI
RECTOR